

УТВЕРЖДАЮ
Глава администрации
Шкотовского муниципального района

_____ В.А. Носов

**Доклад о состоянии и развитии конкурентной среды
на рынках товаров, работ и услуг Шкотовского муниципального района
Приморского края за 2022 год**

**Раздел 1. Сведения о внедрении стандарта развития конкуренции в
Шкотовском муниципальном районе Приморского края.**

1.1. Решение Главы муниципального образования о внедрении стандарта развития конкуренции в муниципальном образовании.

На территории Шкотовского муниципального района осуществляется внедрение Стандарта в соответствии со следующими нормативными правовыми документами:

- распоряжением Правительства Российской Федерации от 17 апреля 2019 года № 768-р «Об утверждении стандарта развития конкуренции в субъектах Российской Федерации»;

- распоряжения Губернатора Приморского края от 27 июня 2019 года № 170-пг «О внедрении стандарта развития конкуренции в Приморском крае»;

- постановлением администрации Шкотовского муниципального района от 28 марта 2022 года № 418 «Об утверждении Перечня товарных рынков Шкотовского муниципального района и Плана мероприятий («Дорожной карты») по содействию развитию конкуренции в Шкотовском муниципальном районе» (с изменениями от 19 июля 2022 года, постановление АШМР № 1017).

Ссылка в информационно-телекоммуникационной сети «Интернет»:

<http://shkotovskiy.ru/authorities/administration/economy/doc/competition;>

<https://shkotovskij-r25.gosweb.gosuslugi.ru/deyatelnost/napravleniya-deyatelnosti/razvitie-konkurentsii/>

1.2. Сведения об источниках финансовых средств, используемых для достижения целей Стандарта.

В 2022 году финансирование мероприятий, направленных на развитие частного сектора экономики (товарных рынков) за счет средств бюджетов всех уровней не производилось, на 2023 год финансирование не планировалось.

Увеличение финансирования частного сектора при одновременном сокращении бюджетных расходов в рыночных отраслях (сферах) экономики в Шкотовском муниципальном районе не предполагается.

1.3. Информация об определенном в органе местного самоуправления должностного лица с правом принятия управленческих решений, ответственного за координацию вопросов содействия развитию конкуренции:

- Кучерук Евгений Михайлович, начальник управления экономики и инвестиций администрации Шкотовского муниципального района.

1.4. Информация об определенном в органе местного самоуправления структурного подразделения, уполномоченного содействовать развитию конкуренции в Шкотовском муниципальном районе:

- Управление экономики и инвестиций администрации Шкотовского муниципального района;

- Постановление администрации Шкотовского муниципального района от 10 декабря 2019 года № 1760 «Об определении уполномоченного органа по содействию развитию конкуренции на территории Шкотовского муниципального района».

Ссылка в информационно-телекоммуникационной сети «Интернет»:

<http://shkotovskiy.ru/doc/npa/2019/1760>

https://shkotovskij-r25.gosweb.gosuslugi.ru/ofitsialno/dokumenty/dokumenty-all_65.html

Раздел 2. Сведения о реализации составляющих Стандарта.

2.1. Сведения о заключенном соглашении по внедрению Стандарта между департаментом экономики и развития предпринимательства Приморского края и администрацией Шкотовского муниципального района:

- Соглашение о внедрении стандарта развития конкуренции в Приморском крае между департаментом экономики и развития предпринимательства Приморского края

и администрацией Шкотовского муниципального района Приморского края б/н от 21 августа 2019 года.

- Дополнительное соглашение от 07 сентября 2020 года к Соглашению о внедрении стандарта развития конкуренции в Приморском крае между департаментом экономики и развития предпринимательства Приморского края и администрацией Шкотовского муниципального района Приморского края б/н от 21 августа 2019 года.

Ссылка в информационно-телекоммуникационной сети «Интернет»:

<http://shkotovskiy.ru/authorities/administration/economy/doc/competition/agreement;>

https://shkotovskij-r25.gosweb.gosuslugi.ru/ofitsialno/dokumenty/dokumenty-all_50.html;

[https://shkotovskij-r25.gosweb.gosuslugi.ru/ofitsialno/dokumenty/dokumenty-all_51.html.](https://shkotovskij-r25.gosweb.gosuslugi.ru/ofitsialno/dokumenty/dokumenty-all_51.html)

2.2. Сведения об участии в отчетном периоде (24.06.2022, 13.12.2022) в обучающих мероприятиях, проводимых министерством экономического развития Приморского края в режиме видеоконференцсвязи по вопросам содействия развитию конкуренции.

24 июня 2022 года администрация Шкотовского муниципального района принимала участие в обучающем мероприятии в формате видеоконференцсвязи по результатам анализа муниципальных планов мероприятий («дорожных карт») по содействию развитию конкуренции в городских округах и муниципальных районах, округах Приморского края на 2022-2025 годы. Участники обучающего мероприятия:

- Бочарова Анна Николаевна, заместитель начальника управления экономики и инвестиций администрации Шкотовского муниципального района;

- Левушкина Ольга Александровна, главный специалист управления экономики и инвестиций администрации Шкотовского муниципального района.

13 декабря 2022 года администрация Шкотовского муниципального района принимала участие в обучающем мероприятии в формате видеоконференцсвязи по предварительным результатам опроса предпринимателей о состоянии и развитии конкуренции, а также по вопросам новой методики формирования рейтинга муниципальных образований Приморского края по содействию конкуренции. Участники обучающего мероприятия:

- Кучерук Евгений Михайлович, начальник управления экономики и инвестиций администрации Шкотовского муниципального района;

- Бочарова Анна Николаевна, заместитель начальника управления экономики и инвестиций администрации Шкотовского муниципального района.

- Левушкина Ольга Александровна, главный специалист управления экономики и инвестиций администрации Шкотовского муниципального района.

2.3. Формирование коллегиального органа при главе муниципального образования по вопросам содействия развитию конкуренции (далее – Совет).

- Совет по развитию конкуренции в Шкотовском муниципальном районе - является постоянно действующим коллегиальным органом, созданным в целях рассмотрения вопросов содействия развитию конкуренции и конкурентной среды на территории Шкотовского муниципального района;

- Постановление администрации Шкотовского муниципального района от 24 января 2020 года № 73 «О Совете по развитию конкуренции в Шкотовском муниципальном районе» (с изменениями от 11.09.2020, постановление АШМР №1160; от 16.12.2022 постановление АШМР № 1891).

Ссылка в информационно-телекоммуникационной сети «Интернет»:

<http://shkotovskiy.ru/doc/npa/2020/73>

<http://shkotovskiy.ru/doc/npa/2020/1160>

<http://shkotovskiy.ru/doc/npa/2022/1891>

https://shkotovskij-r25.gosweb.gosuslugi.ru/ofitsialno/dokumenty/dokumenty-all_64.html

https://shkotovskij-r25.gosweb.gosuslugi.ru/ofitsialno/dokumenty/dokumenty-all_66.html

https://shkotovskij-r25.gosweb.gosuslugi.ru/ofitsialno/dokumenty/dokumenty-all_67.html

Постановлением администрации от 24 января 2020 года утвержден состав Совета по развитию конкуренции в Шкотовском муниципальном районе в количестве 9 человек, в том числе общественный помощник Уполномоченного по защите прав предпринимателей в Приморском крае в Шкотовском муниципальном районе.

В 2022 году проведено четыре заседания Совета по развитию конкуренции в Шкотовском муниципальном районе:

21 января 2022 года – Протокол заседания Совета по развитию конкуренции в Шкотовском муниципальном районе от 21 января 2022 года № 1 (ссылка в информационно-телекоммуникационной сети «Интернет»:

<http://shkotovskiy.ru/authorities/administration/economy/doc/competition/antimono/2022-01-21>;

https://shkotovskij-r25.gosweb.gosuslugi.ru/ofitsialno/dokumenty/dokumenty-all_41.html);

28 января 2022 года – Протокол заседания Совета по развитию конкуренции в Шкотовском муниципальном районе от 28 января 2022 года № 2 (ссылка в информационно-телекоммуникационной сети «Интернет»:

<http://shkotovskiy.ru/authorities/administration/economy/doc/competition>;

https://shkotovskij-r25.gosweb.gosuslugi.ru/ofitsialno/dokumenty/dokumenty-all_54.html).

25 марта 2022 года – Протокол заседания Совета по развитию конкуренции в Шкотовском муниципальном районе от 25 марта 2022 года № 3 (ссылка в информационно-телекоммуникационной сети «Интернет»:

<http://shkotovskiy.ru/authorities/administration/economy/doc/competition/2022-03-25>;

https://shkotovskij-r25.gosweb.gosuslugi.ru/ofitsialno/dokumenty/dokumenty-all_45.html).

18 июля 2022 года – Протокол заседания Совета по развитию конкуренции в Шкотовском муниципальном районе от 18 июля 2022 года № 4 (ссылка в информационно-телекоммуникационной сети «Интернет»:

<http://shkotovskiy.ru/authorities/administration/economy/doc/competition/2022-07-18>;

https://shkotovskij-r25.gosweb.gosuslugi.ru/ofitsialno/dokumenty/dokumenty-all_46.html).

2.4. Результаты ежегодного мониторинга состояния и развития конкуренции на товарных рынках муниципального образования Приморского края.

2.4.1. Результаты анализа ситуации на утвержденных товарных рынках для содействия развитию конкуренции в Шкотовском муниципальном районе.

По результатам проведенного анализа ситуации на утвержденных рынках для содействия развитию конкуренции в Шкотовском муниципальном районе можно сделать следующие выводы:

1. Рынок услуг дополнительного образования детей.

Услуги дополнительного образования в Шкотовском муниципальном районе на основании лицензии предоставляли: 9 общеобразовательных муниципальных учреждений, 5 дошкольных муниципальных учреждений, 1 краевое бюджетное учреждение.

Методическое и организационное руководство развитием системы дополнительного образования детей ведется муниципальным казенным учреждением «Управление образованием» Шкотовского муниципального района.

По итогам проведенного мониторинга в 2022 году доля детей в возрасте от 5 до 18 лет, охваченных услугами дополнительного образования составила 65,4 %. Дополнительное образование осуществляется по шести основным направлениям: физкультурно-спортивное, социально-гуманитарное, естественно-научное, туристско-краеведческое, техническое, художественное.

По данным Федеральной налоговой службы России на территории Шкотовского района по видам экономической деятельности 85.4 «Образование дополнительное» осуществляет 2 индивидуальных предпринимателя. Доля организаций частной формы собственности в сфере услуг дополнительного образования составляет 5,9 процента, значение ключевого показателя развития конкуренции по данному рынку достигнуто (минимальное значение ключевого показателя в 2022 году в соответствии с распоряжением Правительства Российской Федерации от 17.04.2019 г. № 768-р составляет 5,0 процентов).

Мероприятия, направленные на содействие развития конкуренции на рынке дополнительного образования детей, а именно: размещение в средствах массовой информации (газета «Взморье»), официальном сайте администрации Шкотовского муниципального района в информационно-телекоммуникационной сети «Интернет» информационных материалов для субъектов предпринимательства по вопросам, касающимся организации деятельности на данном рынке, оказание методической и консультативной помощи способствуют повышению уровня информированности субъектов предпринимательской деятельности и населения. Обращения за консультационной и методической помощью в 2022 году не поступали.

2. Рынок услуг розничной торговли лекарственными препаратами, медицинскими изделиями и сопутствующими товарами.

По состоянию на 01 января 2023 года на территории Шкотовского муниципального района осуществляют деятельность 9 аптечных пунктов, которые являются объектами частной формы собственности. Организации государственной формы собственности в сфере розничной торговли лекарственными препаратами, медицинскими изделиями и сопутствующими товарами отсутствуют. Доля организаций частной формы собственности в данной сфере составляет 100,0 процентов, значение целевого показателя развития конкуренции по данному рынку достигнуто.

В целях содействию развития конкуренции и сохранения сложившегося уровня конкурентных отношений на данном рынке, администрацией Шкотовского муниципального района в 2022 году проведены 3 выездные встречи с представителями малого предпринимательства Шкотовского муниципального района, количество участников – 66 человек.

Специалистами управления экономики и инвестиций администрации Шкотовского муниципального района постоянно оказывается информационная, консультационная и методическая помощь представителям малого и среднего предпринимательства.

Рынок выполнения работ по благоустройству городской среды.

В 2022 году в рамках реализации государственной программы Приморского края «Формирование современной городской среды муниципальных образований Приморского края» на 2020 – 2027 годы на территориях поселений Шкотовского района осуществлялись работы по благоустройству общественных пространств и дворовых территорий.

Выполнение работ осуществлялось по итогам проведения торгов, в соответствии с Федеральным законом от 05.04.2013 г. № 44-ФЗ «О контрактной системе в сфере закупок товаров, работ, услуг для обеспечения государственных и муниципальных нужд», по результатам торгов в 2022 году привлечено 5 организаций частной формы собственности. Доля организаций частной формы собственности в сфере выполнения работ по благоустройству городской среды составляет 100,0 процентов, значение целевого показателя развития конкуренции по данному рынку достигнуто.

Информирование предпринимателей, осуществляющих хозяйственную деятельность на данном рынке производилось путем размещения планируемых к осуществлению закупок на официальном сайте Единой информационной системы в сфере закупок по адресу: <https://zakupki.gov.ru/>, а также размещения информации на официальных сайтах администраций городских и сельских поселений Шкотовского муниципального района в информационно-телекоммуникационной сети «Интернет».

3. Рынок выполнения работ по содержанию и текущему ремонту общего имущества собственников помещений в многоквартирном доме.

На территории Шкотовского муниципального района организации и предприятия с государственным участием, осуществляющие хозяйственную

деятельность в сфере работ по содержанию и текущему ремонту общего имущества собственников помещений в многоквартирном доме отсутствуют.

По состоянию на 01 января 2023 года на территории Шкотовского района деятельность по управлению многоквартирными домами осуществляют 9 управляющих организаций частной формы собственности. Доля хозяйствующих субъектов частной формы собственности составляет 100,0 процентов, значение целевого показателя развития конкуренции по данному рынку достигнуто.

В 2022 году на территории Шкотовского муниципального района отсутствовали многоквартирные дома, находящиеся в стадии завершения строительства.

4. Рынок строительства объектов капитального строительства, за исключением жилищного и дорожного строительства.

В 2022 году на территории Шкотовского муниципального района по виду экономической деятельности «Строительство» зарегистрировано 50 субъектов хозяйственной деятельности. Объем работ, выполненный по виду экономической деятельности «Строительство» за январь-сентябрь 2022 года составил 5 286,1 млн. рублей. Доля организаций частной формы собственности в сфере строительства составила 100,0 процентов, значение целевого показателя развития конкуренции по данному рынку достигнуто.

Опубликованы и актуализированы на официальном сайте администрации Шкотовского муниципального района в информационно-телекоммуникационной сети «Интернет» административные регламенты предоставления муниципальных услуг по выдаче градостроительного плана земельного участка, разрешения на ввод объекта в эксплуатацию.

18 ноября 2022 года прошла встреча директора ООО «Материк» Данилова Максима Юрьевича с учащимися старших классов, количество участников – 45.

<https://t.me/s/shkotovskyadmin/4812>;

https://vk.com/shkotovskiy?w=wall-162709748_1871;

<https://ok.ru/shkotovskiyru/topic/155377904962839>;

Опубликована статья в газете «Взморье» № 50 от 24.11.2022 «Главное – желание делать!»).

5. Рынок дорожной деятельности (за исключением проектирования).

В 2022 году на территории Шкотовского муниципального района в рамках

реализации национального проекта «Безопасные и качественные дороги» и муниципальной программы «Развитие транспортного комплекса Шкотовского муниципального района на 2022-2027 годы» выполнены работы по 15 автомобильных дорог местного значения. По итогам осуществления закупок в 2022 году привлечено 4 строительные организации. Доля организаций частной формы собственности в сфере выполнения работ по ремонту автомобильных дорог составляет 100,0 процентов, значение целевого показателя развития конкуренции по данному рынку достигнуто.

По итогам проведения закупочных процедур за 2022 год, в соответствии с Федеральным законом от 05.04.2013 г. № 44-ФЗ «О контрактной системе закупок, товаров, услуг для обеспечения государственных и муниципальных нужд» с учетом экономической целесообразности осуществлено 5 закупок в сфере выполнения работ по ремонту автомобильных дорог местного значения Шкотовского муниципального района.

6. Рынок ритуальных услуг.

По состоянию на 01 января 2023 года на территории Шкотовского муниципального района ритуальные услуги оказывает один индивидуальный предприниматель, доля организаций частной формы собственности в сфере ритуальных услуг составляет 100,0 процентов, значение целевого показателя развития конкуренции по данному рынку достигнуто. Реестр участников, осуществляющих деятельность на рынке ритуальных услуг сформирован управлением жизнеобеспечения администрации Шкотовского муниципального района, данные реестра актуализируются 2 раза в год. Предпринимателем, оказывающим данные услуги открыты офисы в пгт. Шкотово, пгт. Смоляниново, с. Романовка, все офисы оборудованы информационными стендами с подробной информацией для потребителей и организаций об оказываемых услугах.

7. Рынок оказания услуг по перевозке пассажиров автомобильным транспортом по муниципальным маршрутам регулярных перевозок.

Основной задачей организации регулярных перевозок пассажиров автомобильным транспортом является обеспечение в полном объеме транспортной доступности, повышение качества и эффективности транспортного обслуживания населения. Количество муниципальных маршрутов регулярных перевозок – 3. Регулярные перевозки пассажиров автомобильным транспортом по муниципальным маршрутам регулярных перевозок осуществляет два предприятия частной формы

собственности, муниципальные предприятия отсутствуют. Доля услуг (работ) по перевозке пассажиров автомобильным транспортом по муниципальным маршрутам регулярных перевозок, оказанных (выполненных) организациями частной формы собственности по Шкотовскому муниципальному району составляет 100,0 %, значение целевого показателя развития конкуренции по данному рынку достигнуто. Ежемесячно администрацией Шкотовского муниципального района проводится мониторинг состояния рынка перевозок пассажиров и багажа в городском и пригородном сообщении, количество перевезенных пассажиров за 2022 год составляет 92 106 человек.

8. Рынок оказания услуг по перевозке пассажиров и багажа легковым транспортом.

По состоянию на 01 января 2023 года на территории Шкотовского муниципального района осуществляют деятельность 4 субъекта хозяйственной деятельности, предоставляющих услуги по перевозке пассажиров и багажа легковым такси. Доля организаций частного сектора на данном рынке составляет 100,0 процентов, значение целевого показателя развития конкуренции по данному рынку достигнуто.

В целях оказания консультативной и методической помощи субъектам предпринимательской деятельности по вопросам организации перевозок пассажиров и багажа легковым такси на территории Шкотовского района на официальном сайте администрации Шкотовского муниципального района создан раздел «Малое и среднее предпринимательство»,

(<http://shkotovskiy.ru/authorities/administration/economy/doc/biz/smbiz>). В разделе размещается актуальная информация по вопросам изменения действующего законодательства в части улучшения ведения бизнеса.

Специалистами управления экономики и инвестиций администрации Шкотовского муниципального района постоянно оказывается информационная, консультационная и методическая помощь представителям предпринимательства.

9. Рынок кадастровых и землеустроительных работ.

В 2022 году на территории Шкотовского муниципального района оказывал услуги на рынке кадастровых и землеустроительных работ 1 субъект предпринимательской деятельности. Доля организаций частной формы собственности, оказывающих услуги в сфере кадастровых и землеустроительных

работ составляет 100,0 процентов, значение целевого показателя развития конкуренции по данному рынку достигнуто. Сформирован реестр земельных участков для граждан, состоящих в реестре на основании Закона Приморского края от 08 ноября 2011 года № 837-КЗ «О бесплатном предоставлении земельных участков гражданам, имеющим трех и более детей, в Приморском крае», размещен на официальном сайте администрации Шкотовского муниципального района в информационно-телекоммуникационной сети «Интернет».

10. Рынок добычи общераспространенных полезных ископаемых на участках недр местного значения.

На территории Шкотовского района расположены следующие месторождения общераспространенных полезных ископаемых: песок, известняк, строительный камень.

В 2022 году деятельность по добыче полезных ископаемых на участках недр местного значения осуществляли 6 предприятий, доля частной формы собственности составляет 100%, значение целевого показателя развития конкуренции по данному рынку достигнуто. Наиболее крупное предприятие по добыче полезных ископаемых на территории Шкотовского района – ООО «Утес».

В целях оказания консультативной и методической помощи субъектам предпринимательской деятельности субъектам предпринимательства осуществляющим (планирующим осуществить) деятельность на данном рынке на официальном сайте администрации Шкотовского муниципального района в информационно – коммуникационной сети «Интернет» создан раздел «Малое и среднее предпринимательство»

(<http://shkotovskiy.ru/authorities/administration/economy/doc/biz/smbiz>), а также раздел «Инвестиции» (<http://shkotovskiy.ru/home/investments>; <https://shkotovskij-r25.gosweb.gosuslugi.ru/deyatelnost/napravleniya-deyatelnosti/investitsii/>), где постоянно размещается информация по вопросам изменения действующего законодательства в части улучшения ведения бизнеса.

Специалистами управления экономики и инвестиций администрации Шкотовского муниципального района постоянно оказывается информационная, консультационная и методическая помощь представителям предпринимательства.

11. Рынок легкой промышленности.

Рынок легкой промышленности района представлен предприятиями частной формы собственности, составляющими 100,0 % от действующего числа хозяйствующих субъектов рынка, значение целевого показателя развития конкуренции по данному рынку достигнуто. Текстильная промышленность в районе представлена 3 субъектами хозяйственной деятельности. Темп роста объема производства текстильной промышленности по Шкотовскому району за девять месяцев 2022 года составил 62,7 % к уровню аналогичного периода 2021 года.

С целью стимулирования новых предпринимательских инициатив на официальном сайте администрации Шкотовского муниципального района размещена информация о выпускаемой в Шкотовском районе продукции легкой промышленности и ее производителях (<http://shkotovskiy.ru/home/investments/passport/invpassport/3/2>).

12. Рынок обработки древесины и производства изделий из дерева.

В 2022 году по данным Федеральной налоговой инспекции России по виду экономической деятельности 16 «Обработка древесины и производство изделий из дерева и пробки, кроме мебели, производство изделий из соломки и материалов для плетения» на территории Шкотовского района осуществляют деятельность 5 субъектов, доля организаций частной формы собственности в данной сфере составляет 100,0 процентов (значение целевого показателя развития конкуренции по данному рынку достигнуто), крупнейшим деревообрабатывающим предприятием является ИП Ким В.Д.

С целью стимулирования новых предпринимательских инициатив на официальном сайте администрации Шкотовского муниципального района размещена информация о выпускаемой в Шкотовском районе продукции деревообрабатывающих предприятий и ее производителях (<http://shkotovskiy.ru/home/investments/passport/invpassport/3/2>).

28 марта 2022 года на телеканале «Общественное телевидение Приморья» вышел сюжет «Новая реальность: бизнесмены внедряют в производство отечественную продукцию» (https://otvprim.tv/society/primorskij-kraj_28.03.2022_99220_novaja-realnost-biznesmeny-vnedrjajut-v-proizvodstvo-otechestvennuju-produktsiju.html).

Информация размещена в группах администрации Шкотовского района в социальных сетях.

13. Рынок розничной торговли.

По состоянию на 01 октября 2022 года в сфере розничной торговли на территории Шкотовского муниципального района осуществляли деятельность 172 хозяйствующих субъекта. Структура розничной сети Шкотовского муниципального района представлена предприятиями по торговле продовольственными товарами — 70,3 %, непродовольственными товарами — 29,7 %. Удельный вес стационарной сети составляет 78,3 % в общем количестве торговых предприятий.

Оборот розничной торговли по всем каналам реализации за январь-сентябрь 2022 года составил 107,6 % к аналогичному периоду 2021 года.

По состоянию на 01 января 2023 года на территории Шкотовского муниципального района размещено нестационарных торговых объектов в количестве 21 единица. Значение целевого показателя развития конкуренции по данному рынку достигнуто.

Определение новых мест возможного размещения нестационарных торговых объектов и включение их в схему размещения нестационарных объектов производится в порядке поступления предложений от заинтересованных лиц.

В 2022 году были внесены изменения в Схему размещения нестационарных объектов Постановлением администрации Шкотовского муниципального района от 09.06.2022 г. № 806 «О внесении изменений в Схему размещения нестационарных торговых объектов на территории Шкотовского муниципального района» (ссылка в информационно-телекоммуникационной сети «Интернет»:
<http://shkotovskiy.ru/doc/npa/2022/806>;
https://shkotovskij-r25.gosweb.gosuslugi.ru/ofitsialno/dokumenty/dokumenty-all_68.html).

2.4.2. Результаты мониторинга наличия (отсутствия) административных барьеров и оценки состояния конкурентной среды субъектами предпринимательской деятельности (с указанием числа респондентов, участвующих в опросах по каждому рынку).

Согласно Единому реестру субъектов малого и среднего предпринимательства (<https://ofd.nalog.ru/>) на территории Шкотовского муниципального района зарегистрировано 400 субъектов предпринимательской деятельности, из них:

- 97,2 % - микропредприятия;
- 2,8 % - малые предприятия.

Данные о динамике распределения хозяйствующих субъектов в Шкотовском муниципальном районе по видам экономической деятельности приведены в таблице 1.

Таблица 1

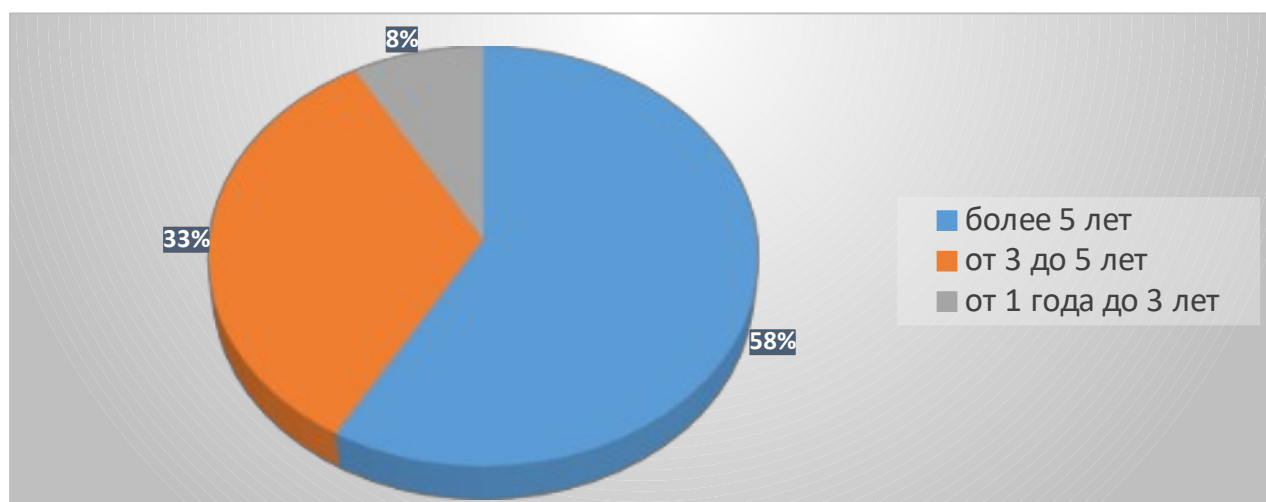


В ежегодном мониторинге наличия (отсутствия) административных барьеров и оценки состояния конкурентной среды приняло участие 49 субъектов предпринимательской деятельности, что составляет 12,3 % от числа зарегистрированных в Шкотовском районе субъектов малого и среднего предпринимательства (по данным Единого реестра субъектов малого и среднего предпринимательства).

70,8 % представителей опрошенных компаний отнесли себя к сегменту микропредприятий.

29,2 % представителей опрошенных компаний отнесли себя к сегменту малых предприятий.

По опыту предпринимательской деятельности респонденты распределились следующим образом:



Респонденты осуществляют деятельность в следующих сферах: ритуальные услуги – 1, дополнительное образование детей – 2, предоставление социальных услуг – 2, добыча общераспространенных полезных ископаемых на участках недр местного значения – 3, рынок легкой промышленности – 3, кадастровые и землеустроительные работы – 3, обработка древесины и производства изделий из дерева – 3, оказание услуг по перевозке пассажиров автомобильным транспортом по муниципальным маршрутам – 3, оказание услуг по перевозке пассажиров и багажа легковым такси – 3, рынок выполнения работ по содержанию и текущему ремонту общего имущества собственников помещений в многоквартирном доме – 4, выполнение работ по благоустройству городской среды – 4, дорожная деятельность (за исключением проектирования) – 4, рынок услуг розничной торговли лекарственными препаратами, медицинскими изделиями и сопутствующими товарами – 4, строительство объектов капитального строительства, за исключением жилищного и дорожного строительства – 4, розничная торговля – 6.

Качество официальной информации о состоянии конкурентной среды на рынках товаров и услуг Приморского края размещаемой в открытом доступе оценено как удовлетворительное (скорее удовлетворительное) – 98,0 % респондентами (уровень доступности и понятности, удобство получения).

Полнота размещенной органом исполнительной власти Приморского края, уполномоченным содействовать развитию конкуренции (далее - уполномоченный орган), и муниципальными образованиями информации о состоянии конкурентной среды на рынках товаров, работ и услуг Приморского края и деятельности по содействию развитию конкуренции (https://www.primorsky.ru/authorities/executive-agencies/departments/economics/razvitie-konkurentsii.php?clear_cache=Y) оценена

респондентами следующим образом: доступность информации о нормативной базе, связанной с внедрением Стандарта в регионе, предоставление возможности прохождения электронных анкет, связанных с оценкой удовлетворенности предпринимателей и потребителей состоянием конкурентной среды региона, обеспечение доступности «дорожной карты» региона, доступность информации о перечне товарных рынков для содействия развитию конкуренции в регионе, доступность информации о проведенных обучающих мероприятиях для органов местного самоуправления региона, доступность информации о проведенных мониторингах в регионе и сформированном ежегодном докладе – 98,0 %.

Удовлетворенность состоянием конкуренции между поставщиками основного закупаемого товара (работы, услуги), который приобретают респонденты для производства и реализации собственной продукции оценивают как «удовлетворительно/скорее удовлетворительно» – 81,6 % опрошенных.

Субъектам предпринимательской деятельности было предложено отметить те административные барьеры, которые являются наиболее существенными для ведения текущей деятельности или открытия нового бизнеса по следующим позициям:

Сложность получения доступа к земельным участкам, нестабильность российского законодательства, коррупция (включая взятки, дискриминацию и предоставление преференций отдельным участникам на заведомо неравных условиях) регулирующего предпринимательскую деятельность, сложность/затянутость процедуры получения лицензий, высокие налоги, необходимость установления партнерских отношений с органами власти, ограничение/сложность доступа к закупкам компаний с государственным участием и субъектов естественных монополий, ограничение/сложность доступа к поставкам товаров, оказанию услуг и выполнению работ в рамках государственных закупок, ограничение органами власти инициатив по организации совместной деятельности малых предприятий (например, в части создания совместных предприятий, кооперативов и др.), иные действия/давление со стороны органов власти, препятствующие ведению бизнеса на рынке или входу на рынок новых участников, силовое давление со стороны правоохранительных органов (угрозы, вымогательства и т.д.), нет ограничений.

Независимо от вида указанной предпринимателями деятельности, наиболее существенными административным барьером при ведении текущей деятельности или открытии нового бизнеса на рынке для респондентов является нестабильность

российского законодательства, регулирующего предпринимательскую деятельность – 8,2 % опрошенных.

89,8 % респондентов отметили, что ограничения для ведения текущей деятельности или открытия нового бизнеса на рынках отсутствуют.

Деятельность органов власти по результатам мониторинга оценивается респондентами, как благотворно влияющая на бизнес – 100,0 % респондентов считают, что деятельность органов власти удовлетворительной/скорее удовлетворительной.

По результатам опроса об уровне административных барьеров на рынке, который представляют респонденты, 98,0 % респондентов оценивают административные барьеры как преодолимые без существенных затрат и как отсутствующие совсем.

98,0 % опрошенных, считают, что в течение последних 3 лет уровень административных барьеров отсутствует, как и ранее и бизнесу стало проще преодолевать административные барьеры.

Не зависимо от вида деятельности, 91,8 % респондентов, указали, что с дискриминационными условиями доступа на товарный рынок (условия производства, обмена, потребления, приобретения, продажи, иной передачи товара, при которых хозяйствующий субъект или несколько хозяйствующих субъектов поставлены в неравное положение по сравнению с другим хозяйствующим субъектом или другими хозяйствующими субъектами), который они представляют, не сталкивались.

2.4.3. Результаты мониторинга удовлетворенности потребителей качеством товаров, работ и услуг на рынках муниципального образования и состоянием ценовой конкуренции (с указанием числа респондентов, участвующих в опросах по каждому рынку).

По данным Территориального органа Федеральной службы государственной статистики по Приморскому краю численность постоянного населения Шкотовского района на 01 января 2022 года составила 23,391 тыс. человек.

В рамках проведения ежегодного мониторинга удовлетворенности потребителей качеством товаров, работ, услуг на товарных рынках и состоянием ценовой конкуренции управлением экономики и инвестиций администрации Шкотовского муниципального района проведено интернет – анкетирование потребителей товаров, работ услуг Шкотовского муниципального района.

Информация о проведении опроса размещалась на официальном сайте Шкотовского муниципального района в информационно – телекоммуникационной сети «Интернет», в социальных сетях, в группах в мессенджерах WhatsApp, Telegram.

Всего в опросе приняло участие 36 респондентов, в том числе 33 респондента население, что составляет около 0,1 % численности постоянного населения района.

Из 33 респондентов 69,7 % -женщины, 30,3 % - мужчины. Возрастные категории распределились следующим образом:

От 18 до 24 лет – 9,1 %;

От 25 до 34 лет – 12,1 %;

От 35 до 44 лет – 39,4 %;

От 45 до 54 лет – 21,2 %;

От 55 до 64 лет – 18,2 %;

Социальный статус респондентов:

Работающий – 61,1 %

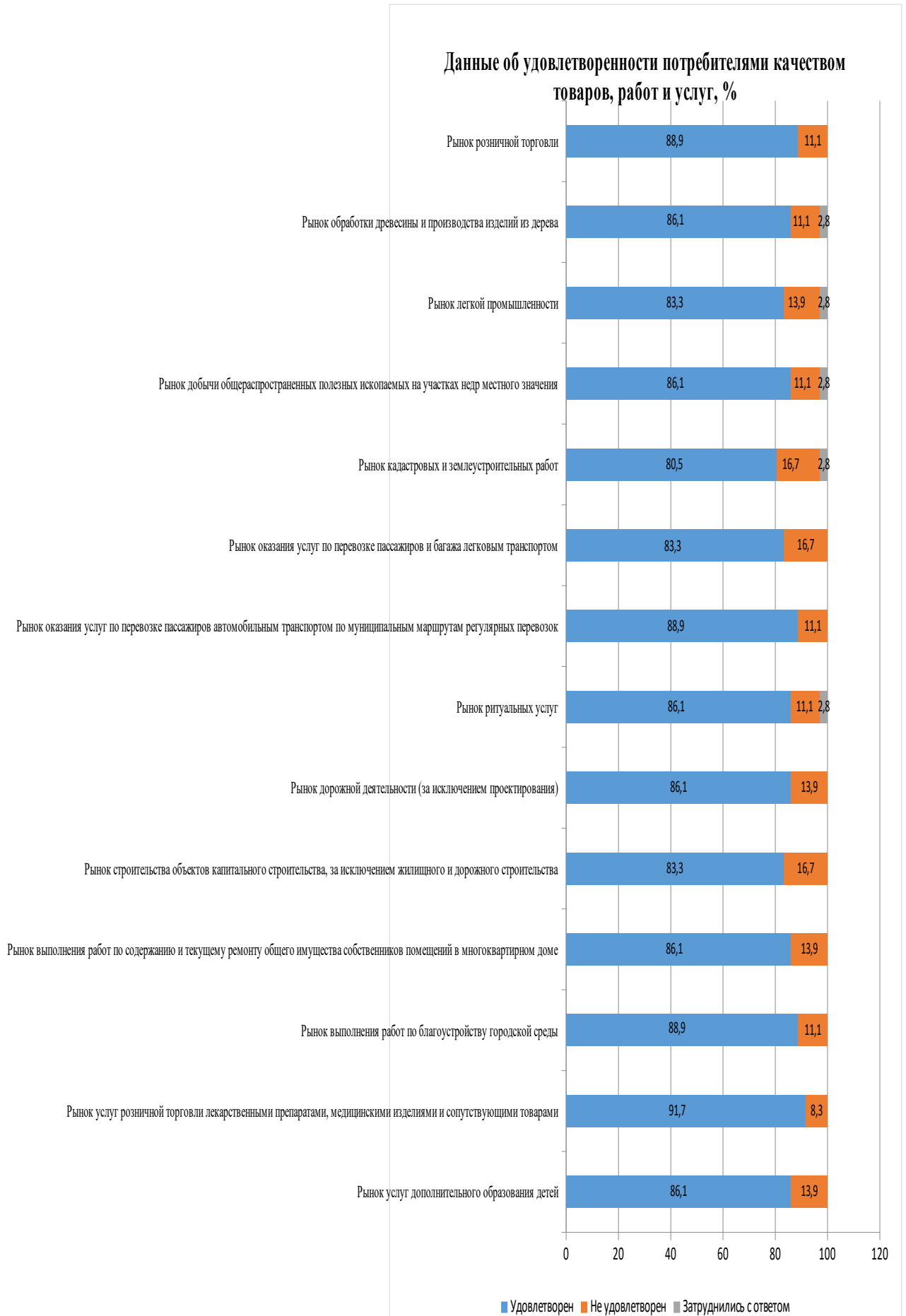
Домохозяйка (домохозяин) – 11,1 %

Пенсионер (в том числе по инвалидности) – 11,1 %

Учусь/студент – 8,3 %

Предприниматель, самозанятый – 8,4 %

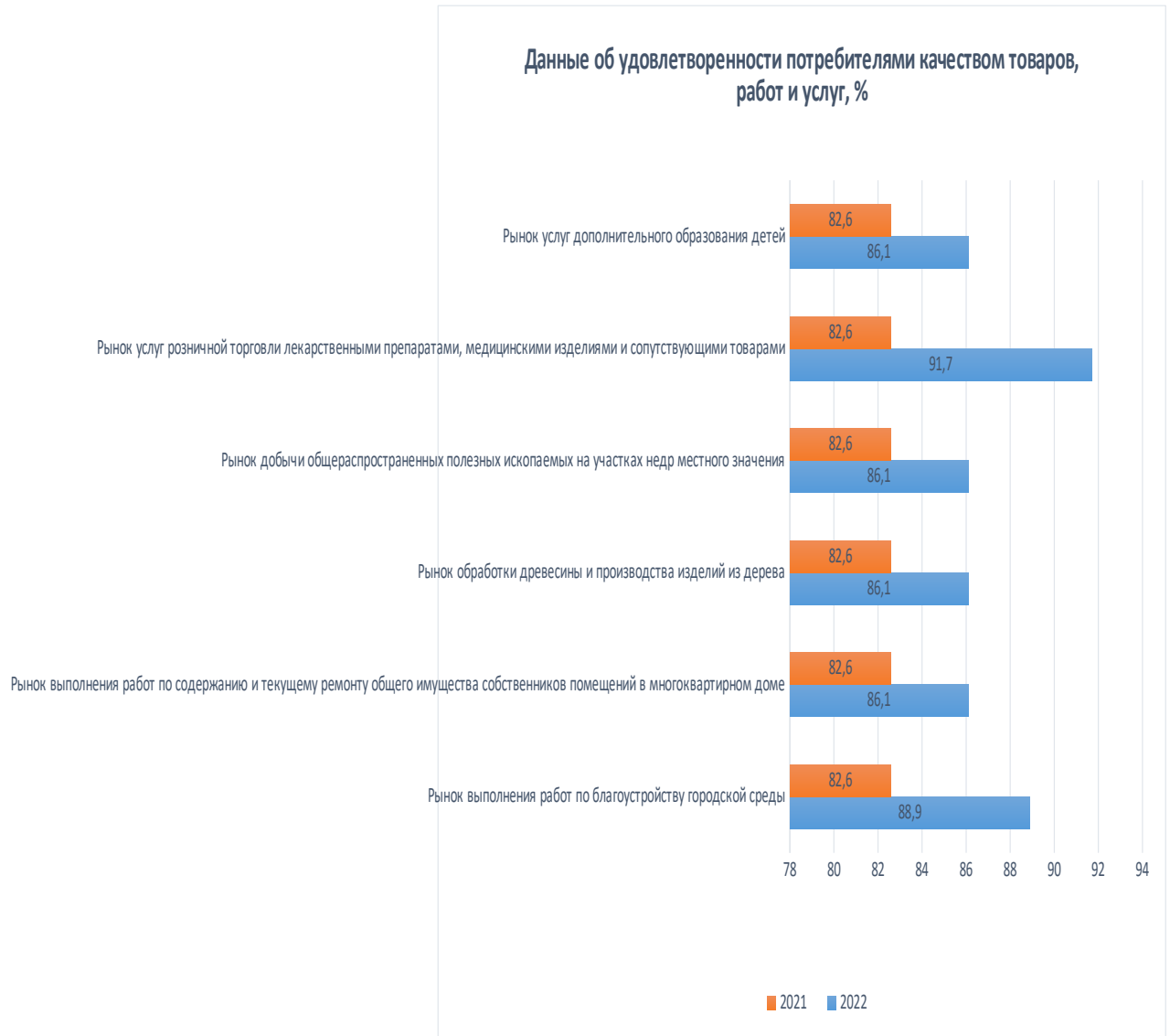
При проведении анкетирования жителям Шкотовского района, потребителям товаров (работ, услуг), было предложено оценить качество услуг на товарных рынках Шкотовского муниципального района (данные представлены таблицей 2).



Исходя из результатов проведенного мониторинга на исследуемых рынках Шкотовского района более 80,0 % потребителей – респондентов оценили качество предоставляемых услуг как удовлетворительное на рынках кадастровых и землеустроительных работ, строительства объектов капитального строительства, за исключением жилищного и дорожного строительства, оказания услуг по перевозке пассажиров и багажа легковым транспортом, легкой промышленности, выполнения работ по содержанию и текущему ремонту общего имущества собственников помещений в многоквартирном доме, дорожной деятельности (за исключением проектирования), ритуальных услуг, услуг дополнительного образования детей, добычи общераспространенных полезных ископаемых на участках недр местного значения, обработки древесины и производства изделий из дерева, выполнения работ по благоустройству городской среды (88,9 %), оказания услуг по перевозке пассажиров автомобильным транспортом по муниципальным маршрутам регулярных перевозок (88,9 %), розничной торговли (88,9 %), услуг розничной торговли лекарственными препаратами, медицинскими изделиями и сопутствующими товарами (91,7 %).

По сравнению с 2021 годом, в 2022 году темпы роста удовлетворенностью респондентов качеством товаров, работ, услуг наблюдаются на следующих рынках: выполнения работ по благоустройству городской среды, выполнения работ по содержанию и текущему ремонту общего имущества собственников помещений в многоквартирном доме, обработки древесины и производства изделий из дерева, добычи общераспространенных полезных ископаемых на участках недр местного значения, услуг дополнительного образования детей, услуг розничной торговли лекарственными препаратами, медицинскими изделиями и сопутствующими товарами (данные представлены таблицей 3).

Таблица 3



Оценка уровня конкуренции между продавцами товаров (работ, услуг) проведена исходя из совокупности оценок потребителей удовлетворенностью уровнем цен и количеством организаций, действующих на рынке (данные представлены таблицей 4).

Таблица 4



Более 70,0 % респондентов удовлетворены ценами на рынках: услуг дополнительного образования детей; услуг розничной торговли лекарственными препаратами, медицинскими изделиями и сопутствующими товарами; выполнения работ по благоустройству городской среды; строительства объектов капитального строительства, за исключением жилищного и дорожного строительства; дорожной

деятельности (за исключением проектирования); ритуальных услуг; оказания услуг по перевозке пассажиров автомобильным транспортом по муниципальным маршрутам регулярных перевозок; оказания услуг по перевозке пассажиров и багажа легковым транспортом; оказания услуг по ремонту автотранспортных средств; добычи общераспространенных полезных ископаемых на участках недр местного значения; легкой промышленности; обработки древесины и производства изделий из дерева.

Больше всего оценок «не удовлетворен» было поставлено респондентами по рынкам: выполнения работ по содержанию и текущему ремонту общего имущества собственников помещений в многоквартирном доме; кадастровых и землеустроительных работ.

Отвечая на вопрос о количестве организаций, предоставляющих товары, работы и услуги на рынке, респонденты ставили оценку по следующим критериям: избыточно (много), достаточно, мало, нет совсем, затрудняюсь ответить (данные представлены таблицей 5).



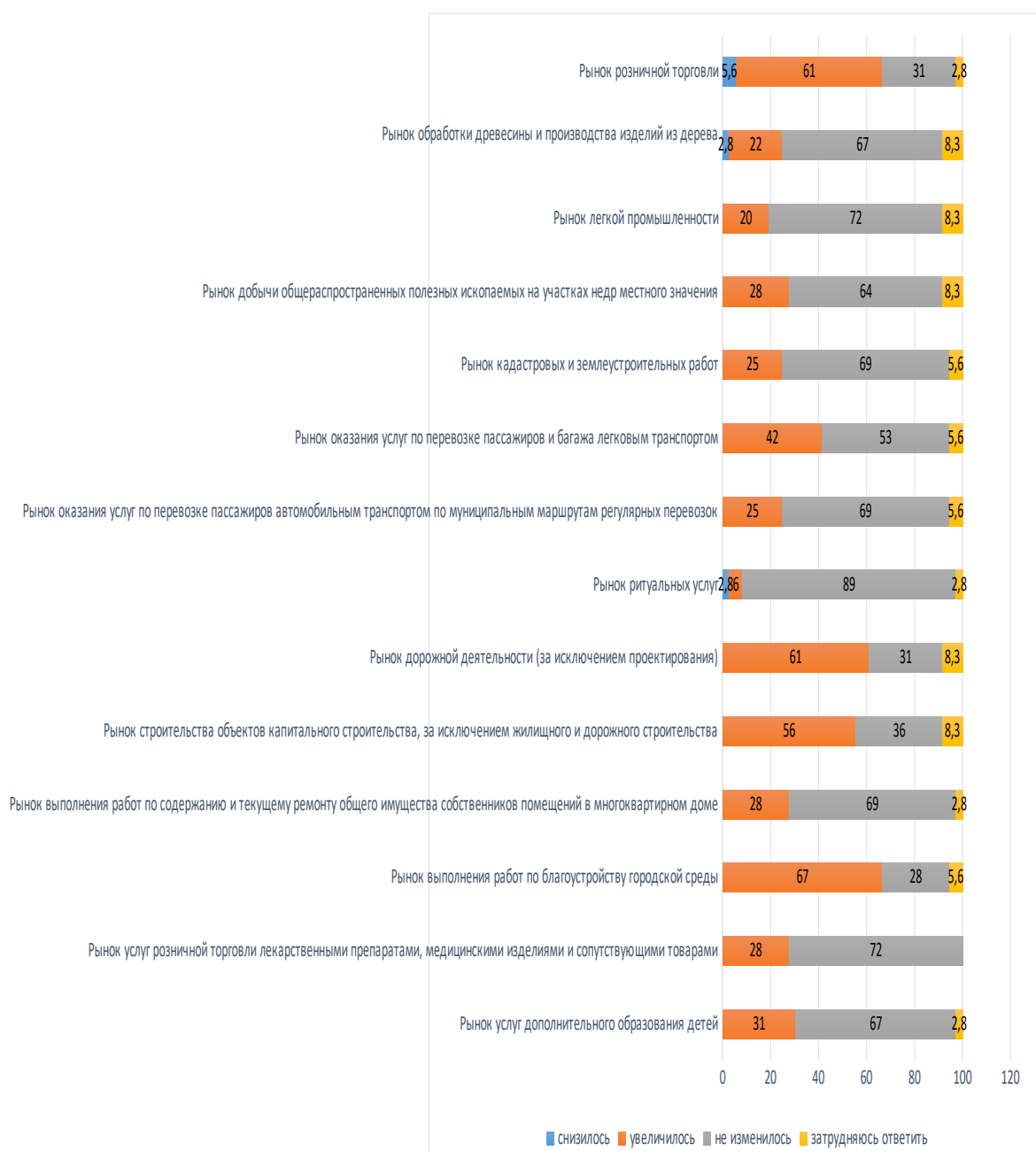
Более 60,0 % респондентов посчитали достаточным количество организаций на рынках: розничной торговли; дорожной деятельности (за исключением проектирования); объектов капитального строительства, за исключением жилищного и дорожного строительства; выполнения работ по благоустройству городской среды.

Более 60,0 % опрошенных считают, что организаций на рынках: легкой промышленности; кадастровых и землеустроительных работ; оказания услуг по

перевозке пассажиров и багажа легковым транспортом; оказания услуг по перевозке пассажиров автомобильным транспортом по муниципальным маршрутам регулярных перевозок; ритуальных услуг; оказания услуг дополнительного образования представлено недостаточно.

Отвечая на вопрос: «Как, по Вашему мнению, изменилось количество организаций, предоставляющих следующие товары и услуги на рынках Приморского края в течение последних 3 лет?» мнения распределились следующим образом (таблица 6):

Таблица 6



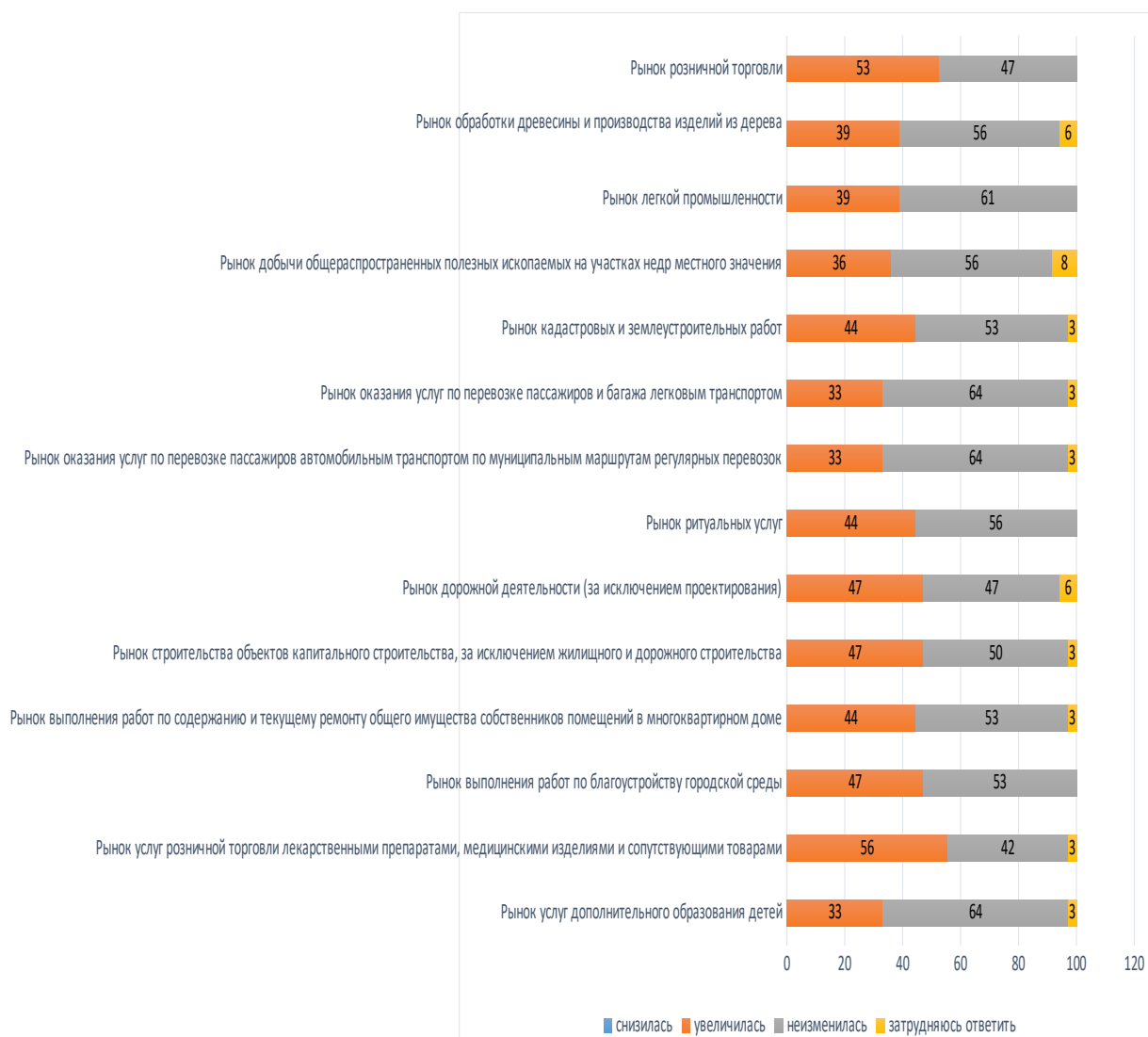
Как выяснилось, респонденты считают, что количество организаций за последние 3 года на 10 товарных рынках не изменилось, отмечено увеличение

количества организаций по следующим товарным рынкам: выполнения работ по благоустройству городской среды; строительства объектов капитального строительства, за исключением жилищного и дорожного строительства; дорожной деятельности (за исключением проектирования); розничной торговли.

При этом 6,0 % опрошенных отметили снижение числа организаций по рынку розничной торговли, а также незначительное снижение (до 3,0 %) по следующим товарным рынкам: обработки древесины и производства изделий из дерева, ритуальных услуг.

Отвечая на вопрос: «Как, по Вашему мнению, изменился уровень цен товаров и услуг на рынках в Шкотовском районе в течение последних 3 лет?» мнения распределились следующим образом (таблица 7):

Таблица 7



Как выяснилось, респонденты считают, что уровень цен товаров и услуг в течение последних 3 лет не изменился по всем товарным рынкам Шкотовского

района, незначительный рост цен отмечен на рынках розничной торговли (53,0 %) и рынке услуг розничной торговли лекарственными препаратами, медицинскими изделиями и сопутствующими товарами (56,0 %).

При мониторинге обращения респондентов за защитой прав потребителей, выяснилось, что 88,8 % респондентов не обращались в надзорные органы за защитой прав потребителей. 11,2 % респондентов обращались в отчетном году в надзорные органы за защитой прав потребителей, из них полностью удалось отстоять свои права – 5,6 %, не удалось отстоять свои права – 5,6 %.

2.4.4. Результаты мониторинга удовлетворенности субъектов предпринимательской деятельности и потребителей товаров, работ и услуг качеством официальной информации о состоянии конкурентной среды на рынках товаров, работ и услуг муниципального образования и деятельности по содействию развитию конкуренции, размещаемой на официальном сайте муниципального образования.

В ходе проведения мониторинга субъектам предпринимательской деятельности было предложено:

1. Оценить качество официальной информации о состоянии конкурентной среды на рынках товаров и услуг Приморского края, размещаемой в открытом доступе (https://www.primorsky.ru/authorities/executive-agencies/departments/economics/razvitie-konkurentsii.php?clear_cache=Y), (<http://shkotovskiy.ru/authorities/administration/economy/doc/competition>) – 95,3 % респондентов посчитали, что информация доступна, понятна и удобна для получения.

2. Полноту размещенной органом исполнительной власти Приморского края (https://www.primorsky.ru/authorities/executive-agencies/departments/economics/razvitie-konkurentsii.php?clear_cache=Y), уполномоченным содействовать развитию конкуренции (далее - уполномоченный орган), и администрацией Шкотовского муниципального района (<http://shkotovskiy.ru/authorities/administration/economy/doc/competition>) информации о состоянии конкурентной среды на рынках товаров, работ и услуг Приморского края и деятельности по содействию развитию конкуренции, ответы распределись следующим образом:

94,4 % респондентов считают, что информация о нормативной базе, связанная с внедрением Стандарта в регионе, о перечне товарных рынков для содействия развитию конкуренции в регионе, о «дорожной карте» региона, о проведенных

обучающих мероприятиях для органов местного самоуправления региона, информация о проведенных мониторингах в регионе и сформированном ежегодном докладе доступна;

97,2 % респондентов считают, что возможность прохождения электронных анкет, связанных с оценкой удовлетворенности предпринимателей и потребителей состоянием конкурентной среды в регионе предоставлена.

По итогам мониторинга можно сделать вывод о высокой удовлетворенности качеством официальной информации о состоянии конкурентной среды на рынках товаров, работ, услуг Шкотовского муниципального района (94,8 % опрошенных оценивают уровень доступности, уровень понятности, удобство получения, полноту информации и уровень источника как «удовлетворительно» и «скорее удовлетворительно»).

В целях информирования субъектов предпринимательской деятельности и потребителей товаров, работ и услуг о состоянии конкурентной среды на рынках товаров, работ и услуг Шкотовского муниципального района и деятельности по содействию развитию конкуренции на официальном сайте Шкотовского муниципального района в информационно – телекоммуникационной сети «Интернет» создан раздел «Развитие конкуренции и конкурентной среды в Шкотовском муниципальном районе», ссылка в информационно-телекоммуникационной сети «Интернет»: <http://shkotovskiy.ru/authorities/administration/economy/doc/competition>; <https://shkotovskij-r25.gosweb.gosuslugi.ru/deyatelnost/napravleniya-deyatelnosti/razvitie-konkurentsii/>. В данном разделе размещается актуальная информация о внедрении Стандарта развития конкуренции на территории Шкотовского муниципального района, документах, принимаемых в целях содействия развитию конкуренции, иных материалах о деятельности по содействию развитию конкуренции в Шкотовском муниципальном районе.

2.4.5. Результаты мониторинга деятельности хозяйствующих субъектов, доля участия муниципального образования в которых составляет 50 и более процентов.

На территории Шкотовского муниципального района зарегистрированы и осуществляют свою деятельность 30 хозяйствующих субъекта, доля участия Шкотовского муниципального района в котором составляет 50 и более процентов.

Результаты мониторинга деятельности хозяйствующих субъектов представлены таблицей 8.

Таблица 8

№ пп	Организационно-правовая форма	Наименование хозяйствующего субъекта	Идентификационный номер налогоплательщика (ИНН)	Учредители	Доля участия государства (субъекта Российской Федерации, муниципальных образований)	Вид деятельности, предусмотренный уставом	Наименование рынка присутствия хозяйствующего субъекта	Рыночная доля хозяйствующего субъекта в натуральном выражении (по объемам реализованных товаров/работ/услуг), в процентах	Рыночная доля хозяйствующего субъекта в стоимостном выражении (по объемам реализованных товаров/работ/услуг), в процентах	Суммарный объем финансирования из бюджета субъекта Российской Федерации и бюджетов муниципальных образований, в рублях
1	МБУ	МУНИЦИПАЛЬНОЕ БЮДЖЕТНОЕ ДОШКОЛЬНОЕ ОБРАЗОВАТЕЛЬНОЕ УЧРЕЖДЕНИЕ "ДЕТСКИЙ САД № 8 "СКАЗКА" ПГТ СМОЛЯНИНОВО ШКОТОВСКОГО МУНИЦИПАЛЬНОГО РАЙОНА ПРИМОРСКОГО КРАЯ	2503021554	Школовский муниципальный район	100,00	85.11-Образование дошкольное	услуги дошкольного образования	3,4	3,3	16 073 171,33 Р
2	МБУ	МУНИЦИПАЛЬНОЕ БЮДЖЕТНОЕ ДОШКОЛЬНОЕ ОБРАЗОВАТЕЛЬНОЕ УЧРЕЖДЕНИЕ "ДЕТСКИЙ САД № 26 "СОЛНЫШКО" С.РОМАНОВКА ШКОТОВСКОГО МУНИЦИПАЛЬНОГО РАЙОНА ПРИМОРСКОГО КРАЯ	2503030510	Школовский муниципальный район	100,00	85.11-Образование дошкольное	услуги дошкольного образования	2,3	2,8	13 743 811,92 Р
3	МБУ	МУНИЦИПАЛЬНОЕ БЮДЖЕТНОЕ ДОШКОЛЬНОЕ ОБРАЗОВАТЕЛЬНОЕ УЧРЕЖДЕНИЕ "ДЕТСКИЙ САД № 37 "ДЮЙМОВЧКА" С. МНОГОУДОБНОЕ ШКОТОВСКОГО МУНИЦИПАЛЬНОГО РАЙОНА ПРИМОРСКОГО КРАЯ	2503019516	Школовский муниципальный район	100,00	85.11-Образование дошкольное	услуги дошкольного образования	1,3	2,3	11 394 154,94 Р
4	МБУ	МУНИЦИПАЛЬНОЕ БЮДЖЕТНОЕ ДОШКОЛЬНОЕ ОБРАЗОВАТЕЛЬНОЕ УЧРЕЖДЕНИЕ	2503019523	Школовский муниципальный район	100,00	85.11-Образование дошкольное	услуги дошкольного образования	2,2	3,3	16 811 376,38 Р

		"ДЕТСКИЙ САД № 40 "МАЯЧОК" ПОС. ПОДЪЯПОЛЬСКОЕ ШКОТОВСКОГО МУНИЦИПАЛЬНОГО РАЙОНА ПРИМОРСКОГО КРАЯ		район						
5	МБУ	МУНИЦИПАЛЬНОЕ БЮДЖЕТНОЕ ДОШКОЛЬНОЕ ОБРАЗОВАТЕЛЬНОЕ УЧРЕЖДЕНИЕ "ДЕТСКИЙ САД № 47 "РЯБИНУШКА" ПОС. ШТЫКОВО ШКОТОВСКОГО МУНИЦИПАЛЬНОГО РАЙОНА ПРИМОРСКОГО КРАЯ	2503019530	Шкотовский муниципальный район	100,00	85.11-Образование дошкольное	услуги дошкольного образования	3,0	3,7	17 469 291,06 Р
6	МБУ	МУНИЦИПАЛЬНОЕ БЮДЖЕТНОЕ ОБЩЕОБРАЗОВАТЕЛЬНОЕ УЧРЕЖДЕНИЕ "СРЕДНЯЯ ОБЩЕОБРАЗОВАТЕЛЬНАЯ ШКОЛА № 1 ПГТ ШКОТОВО" ШКОТОВСКОГО МУНИЦИПАЛЬНОГО РАЙОНА ПРИМОРСКОГО КРАЯ	2503020180	Шкотовский муниципальный район	100,00	85.13-Образование основное общее	услуги общего образования	15,8	8,1	43 092 550,52 Р
7	МБУ	МУНИЦИПАЛЬНОЕ БЮДЖЕТНОЕ ОБЩЕОБРАЗОВАТЕЛЬНОЕ УЧРЕЖДЕНИЕ "СРЕДНЯЯ ОБЩЕОБРАЗОВАТЕЛЬНАЯ ШКОЛА № 13 С. МНОГОУДОБНОЕ" ШКОТОВСКОГО МУНИЦИПАЛЬНОГО РАЙОНА ПРИМОРСКОГО КРАЯ	2503020350	Шкотовский муниципальный район	100,00	85.13-Образование основное общее	услуги общего образования	4,3	4,7	25 015 674,55Р
8	МБУ	МУНИЦИПАЛЬНОЕ БЮДЖЕТНОЕ ОБЩЕОБРАЗОВАТЕЛЬНОЕ УЧРЕЖДЕНИЕ "СРЕДНЯЯ ОБЩЕОБРАЗОВАТЕЛЬНАЯ ШКОЛА № 14 ПОС. ПОДЪЯПОЛЬСКОЕ" ШКОТОВСКОГО МУНИЦИПАЛЬНОГО РАЙОНА ПРИМОРСКОГО КРАЯ	2503020381	Шкотовский муниципальный район	100,00	85.13-Образование основное общее	услуги общего образования	6,4	7,5	39 829 814,82 Р
9	МБУ	МУНИЦИПАЛЬНОЕ БЮДЖЕТНОЕ ОБЩЕОБРАЗОВАТЕЛЬНОЕ УЧРЕЖДЕНИЕ "СРЕДНЯЯ ОБЩЕОБРАЗОВАТЕЛЬНАЯ	2503020335	Шкотовский муниципальный район	100,00	85.13-Образование основное общее	услуги общего образования	6,3	5,6	29 761 342,65 Р

		ШКОЛА № 15 ПОС. ШТЫКОВО" ШКОТОВСКОГО МУНИЦИПАЛЬН ОГО РАЙОНА ПРИМОРСКОГО КРАЯ								
10	МБУ	МУНИЦИПАЛЬН ОЕ БЮДЖЕТНОЕ ОБЩЕОБРАЗОВА ТЕЛЬНОЕ УЧРЕЖДЕНИЕ "СРЕДНЯЯ ОБЩЕОБРАЗОВА ТЕЛЬНАЯ ШКОЛА № 25 С. РОМАНОВКА" ШКОТОВСКОГО МУНИЦИПАЛЬН ОГО РАЙОНА ПРИМОРСКОГО КРАЯ	2503020367	Шкото вский муниц ипальн ый район	100,00	85.13- Образов ание основное общее	услуги общего образовани я	8,7	16,2	86 042 301,22 Р
11	МБУ	МУНИЦИПАЛЬН ОЕ БЮДЖЕТНОЕ ОБЩЕОБРАЗОВА ТЕЛЬНОЕ УЧРЕЖДЕНИЕ "СРЕДНЯЯ ОБЩЕОБРАЗОВА ТЕЛЬНАЯ ШКОЛА № 26 ПОС. НОВОНЕЖИНО" ШКОТОВСКОГО МУНИЦИПАЛЬН ОГО РАЙОНА ПРИМОРСКОГО КРАЯ	2503020529	Шкото вский муниц ипальн ый район	100,00	85.13- Образов ание основное общее	услуги общего образовани я	7,6	6,6	34 958 194,16 Р
12	МБУ	МУНИЦИПАЛЬН ОЕ БЮДЖЕТНОЕ ОБЩЕОБРАЗОВА ТЕЛЬНОЕ УЧРЕЖДЕНИЕ "СРЕДНЯЯ ОБЩЕОБРАЗОВА ТЕЛЬНАЯ ШКОЛА № 27 ПГТ СМОЛЯНИНОВО" ШКОТОВСКОГО МУНИЦИПАЛЬН ОГО РАЙОНА ПРИМОРСКОГО КРАЯ	2503020399	Шкото вский муниц ипальн ый район	100,00	85.13- Образов ание основное общее	услуги общего образовани я	20,7	12,0	63 838 965,48 Р
13	МБУ	МУНИЦИПАЛЬН ОЕ БЮДЖЕТНОЕ ОБЩЕОБРАЗОВА ТЕЛЬНОЕ УЧРЕЖДЕНИЕ "СРЕДНЯЯ ОБЩЕОБРАЗОВА ТЕЛЬНАЯ ШКОЛА № 28 С. АНИСИМОВКА" ШКОТОВСКОГО МУНИЦИПАЛЬН ОГО РАЙОНА ПРИМОРСКОГО КРАЯ	2503020470	Шкото вский муниц ипальн ый район	100,00	85.13- Образов ание основное общее	услуги общего образовани я	2,2	5,0	26 582 342,63 Р
14	МБУ	МУНИЦИПАЛЬН ОЕ БЮДЖЕТНОЕ ОБЩЕОБРАЗОВА ТЕЛЬНОЕ УЧРЕЖДЕНИЕ "СРЕДНЯЯ ОБЩЕОБРАЗОВА ТЕЛЬНАЯ ШКОЛА № 29 С. ЦЕНТРАЛЬНОЕ"	2503020310	Шкото вский муниц ипальн ый район	100,00	85.13- Образов ание основное общее	услуги общего образовани я	2,7	4,8	25 069 257,32 Р

		ШКОТОВСКОГО МУНИЦИПАЛЬНОГО РАЙОНА ПРИМОРСКОГО КРАЯ								
15	МК У	МУНИЦИПАЛЬНОЕ КАЗЕННОЕ УЧРЕЖДЕНИЕ "УПРАВЛЕНИЕ ОБРАЗОВАНИЕМ" ШКОТОВСКОГО МУНИЦИПАЛЬНОГО РАЙОНА ПРИМОРСКОГО КРАЯ	2503016794	Шкотовский муниципальный район	100,00	84.11.3- Деятельность органов местного самоуправления по управлению вопросам и общего характера	обеспечение реализации предусмотренных законодательством РФ полномочий органов местного самоуправления	0	0	25 915 840,63 Р
16	МБУ	МУНИЦИПАЛЬНОЕ БЮДЖЕТНОЕ УЧРЕЖДЕНИЕ "РЕДАКЦИЯ СРЕДСТВ МАССОВОЙ ИНФОРМАЦИИ" ШКОТОВСКОГО МУНИЦИПАЛЬНОГО РАЙОНА	2503016258	Шкотовский муниципальный район	100,00	58.13- Издание газет	СМИ и коммуникация	100	100	4 737 600,00 Р
17	МАУ	МУНИЦИПАЛЬНОЕ АВТОНОМНОЕ УЧРЕЖДЕНИЕ "ФИЗКУЛЬТУРНО-СПОРТИВНЫЙ КОМПЛЕКС "ЛУЧ" ШКОТОВСКОГО МУНИЦИПАЛЬНОГО РАЙОНА	2503032281	Шкотовский муниципальный район	100,00	93.11- Деятельность спортивных объектов	деятельность в области физической культуры и спорта	100	100	8 160 573,97 Р
18	МК У	МУНИЦИПАЛЬНОЕ КАЗЕННОЕ УЧРЕЖДЕНИЕ АДМИНИСТРАТИВНО-ХОЗЯЙСТВЕННОЕ УПРАВЛЕНИЕ ПОДЪЯПОЛЬСКОГО СЕЛЬСКОГО ПОСЕЛЕНИЯ	2503029024	Шкотовский муниципальный район	100,00	84.11.3- Деятельность органов местного самоуправления по управлению вопросам и общего характера	обеспечение реализации предусмотренных законодательством РФ полномочий органов местного самоуправления	0	0	3 144 786,00 Р
19	МК У	МУНИЦИПАЛЬНОЕ КАЗЕННОЕ УЧРЕЖДЕНИЕ АДМИНИСТРАТИВНО-ХОЗЯЙСТВЕННОЕ УПРАВЛЕНИЕ СМОЛЯНИНОВСКОГО ГОРОДСКОГО ПОСЕЛЕНИЯ	2503028944	Шкотовский муниципальный район	100,00	71.1- Деятельность в области архитектуры, инженерных изысканий и предоставление технических консультаций в этих областях	обеспечение реализации предусмотренных законодательством РФ полномочий органов местного самоуправления	0	0	9 500 000,00 Р
20	МК У	МУНИЦИПАЛЬНОЕ КАЗЕННОЕ УЧРЕЖДЕНИЕ "УПРАВЛЕНИЕ ИМУЩЕСТВОМ РОМАНОВСКОГО СЕЛЬСКОГО ПОСЕЛЕНИЯ"	2503029000	Шкотовский муниципальный район	100,00	68.32.2- Управление эксплуатацией нежилого фонда за вознаграждение	обеспечение реализации предусмотренных законодательством РФ полномочий	0	0	3 539 655,90 Р

						или на договорной основе	органов местного самоуправления			
21	МК У	МУНИЦИПАЛЬНОЕ КАЗЕННОЕ УЧРЕЖДЕНИЕ "ХОЗЯЙСТВЕННОЕ УПРАВЛЕНИЕ АДМИНИСТРАЦИИ ШКОТОВСКОГО ГОРОДСКОГО ПОСЕЛЕНИЯ"	2503028951	Шкотовский муниципальный район	100,00	84.11.3-Деятельность органов местного самоуправления по управлению вопросам и общего характера	обеспечен ие реализации предусмотренных законодательством РФ полномочий органов местного самоуправления	0	0	11 930 000,00 Р
22	МК У	МУНИЦИПАЛЬНОЕ КАЗЕННОЕ УЧРЕЖДЕНИЕ "ХОЗЯЙСТВЕННОЕ УПРАВЛЕНИЕ АДМИНИСТРАЦИИ ШКОТОВСКОГО МУНИЦИПАЛЬНОГО РАЙОНА"	2503027891	Шкотовский муниципальный район	100,00	84.11.3-Деятельность органов местного самоуправления по управлению вопросам и общего характера	обеспечен ие реализации предусмотренных законодательством РФ полномочий органов местного самоуправления	0	0	54 661 037,81 Р
23	МБУ	МУНИЦИПАЛЬНОЕ БЮДЖЕТНОЕ УЧРЕЖДЕНИЕ ДОПОЛНИТЕЛЬНОГО ОБРАЗОВАНИЯ "ДЕТСКО-ЮНОШЕСКАЯ СПОРТИВНАЯ ШКОЛА" ШКОТОВСКОГО МУНИЦИПАЛЬНОГО РАЙОНА	2536330036	Шкотовский муниципальный район	100,00	85.41-Образование дополнительное детей и взрослых	услуги дополнительного образования детей	100	100	3 604 958,57 Р
24	МК У	МУНИЦИПАЛЬНОЕ КАЗЕННОЕ УЧРЕЖДЕНИЕ "КУЛЬТУРНО-ИНФОРМАЦИОННЫЙ МЕТОДИЧЕСКИЙ ЦЕНТР" ШКОТОВСКОГО МУНИЦИПАЛЬНОГО РАЙОНА	2503016787	Шкотовский муниципальный район	100,00	84.11.3-Деятельность органов местного самоуправления по управлению вопросам и общего характера	деятельность в области культуры и искусства	100	100	69 173 017,46 Р
25	МК У	МУНИЦИПАЛЬНОЕ КАЗЕННОЕ УЧРЕЖДЕНИЕ "АДМИНИСТРАТИВНОЕ ХОЗЯЙСТВЕННОЕ УПРАВЛЕНИЕ АДМИНИСТРАЦИИ ЦЕНТРАЛЬНОГО СЕЛЬСКОГО ПОСЕЛЕНИЯ"	2503029049	Шкотовский муниципальный район	100,00	84.11.3-Деятельность органов местного самоуправления по управлению вопросам и общего характера	обеспечен ие реализации предусмотренных законодательством РФ полномочий органов местного самоуправления	0	0	1 718 047,73 Р
26	МК У	МУНИЦИПАЛЬНОЕ КАЗЕННОЕ УЧРЕЖДЕНИЕ АДМИНИСТРАТИВНО-ХОЗЯЙСТВЕННОЕ УПРАВЛЕНИЕ ШТЫКОВСКОГО СЕЛЬСКОГО	2503029031	Шкотовский муниципальный район	100,00	84.11.3-Деятельность органов местного самоуправления по управлению	обеспечен ие реализации предусмотренных законодательством РФ полномочий	0	0	2 348 077,21 Р

		ПОСЕЛЕНИЯ				ию вопроса ми общего характера	органов местного самоуправ ления			
27	МБУ	МУНИЦИПАЛЬН ОЕ БЮДЖЕТНОЕ ДОШКОЛЬНОЕ ОБРАЗОВАТЕЛЬН ОЕ УЧРЕЖДЕНИЕ "ДЕТСКИЙ САД № 1 "РАДУГА" ПГТ ШКОТОВО ШКОТОВСКОГО МУНИЦИПАЛЬН ОГО РАЙОНА ПРИМОРСКОГО КРАЯ	2503019499	Шкото вский муниц ипальн ый район	100,00	85.11- Образов ание дошколь ное	услуги дошкольно го образовани я	5,4	5,8	28 102 882,63 Р
28	МБУ	МУНИЦИПАЛЬН ОЕ БЮДЖЕТНОЕ ДОШКОЛЬНОЕ ОБРАЗОВАТЕЛЬН ОЕ УЧРЕЖДЕНИЕ "ДЕТСКИЙ САД № 4 "БЕРЕЗКА" ПОС. НОВОНЕЖИНО ШКОТОВСКОГО МУНИЦИПАЛЬН ОГО РАЙОНА ПРИМОРСКОГО КРАЯ	2503019749	Шкото вский муниц ипальн ый район	100,00	85.11- Образов ание дошколь ное	услуги дошкольно го образовани я	3,1	4,2	20 906 624,57 Р
29	МК У	МУНИЦИПАЛЬН ОЕ КАЗЕННОЕ УЧРЕЖДЕНИЕ "УПРАВЛЕНИЕ ФИНАНСОВО- ХОЗЯЙСТВЕННОЙ ДЕЯТЕЛЬНОСТЬЮ АДМИНИСТРАЦ ИИ НОВОНЕЖИНСК ОГО СЕЛЬСКОГО ПОСЕЛЕНИЯ"	2503029017	Шкото вский муниц ипальн ый район	100,00	84.11.31- Деятельн ость органов местного самоупр авления сельских поселени й	обеспечен ие реализации предусмот ренных законодате льством РФ полномочий органов местного самоуправ ления	0	0	4 533 452,38 Р
30	МБУ	МУНИЦИПАЛЬН ОЕ БЮДЖЕТНОЕ ДОШКОЛЬНОЕ ОБРАЗОВАТЕЛЬН ОЕ УЧРЕЖДЕНИЕ "ДЕТСКИЙ САД № 7 "ЯГОДКА" ПГТ СМОЛЯНИНОВО ШКОТОВСКОГО МУНИЦИПАЛЬН ОГО РАЙОНА ПРИМОРСКОГО КРАЯ	2503032066	Шкото вский муниц ипальн ый район	100,00	85.11- Образов ание дошколь ное	услуги дошкольно го образовани я	4,6	4,1	19 614 640,32 Р

По результатам проведенного анализа в 2022 году динамика количества муниципальных учреждений Шкотовского муниципального района составила 93,8 % по отношению к 2021 году, что обусловлено прекращением деятельности двух хозяйствующих субъектов путем реорганизации в форме присоединения к другому юридическому лицу.

2.4.6. Результаты мониторинга удовлетворенности населения и субъектов малого и среднего предпринимательства деятельностью в сфере финансовых услуг,

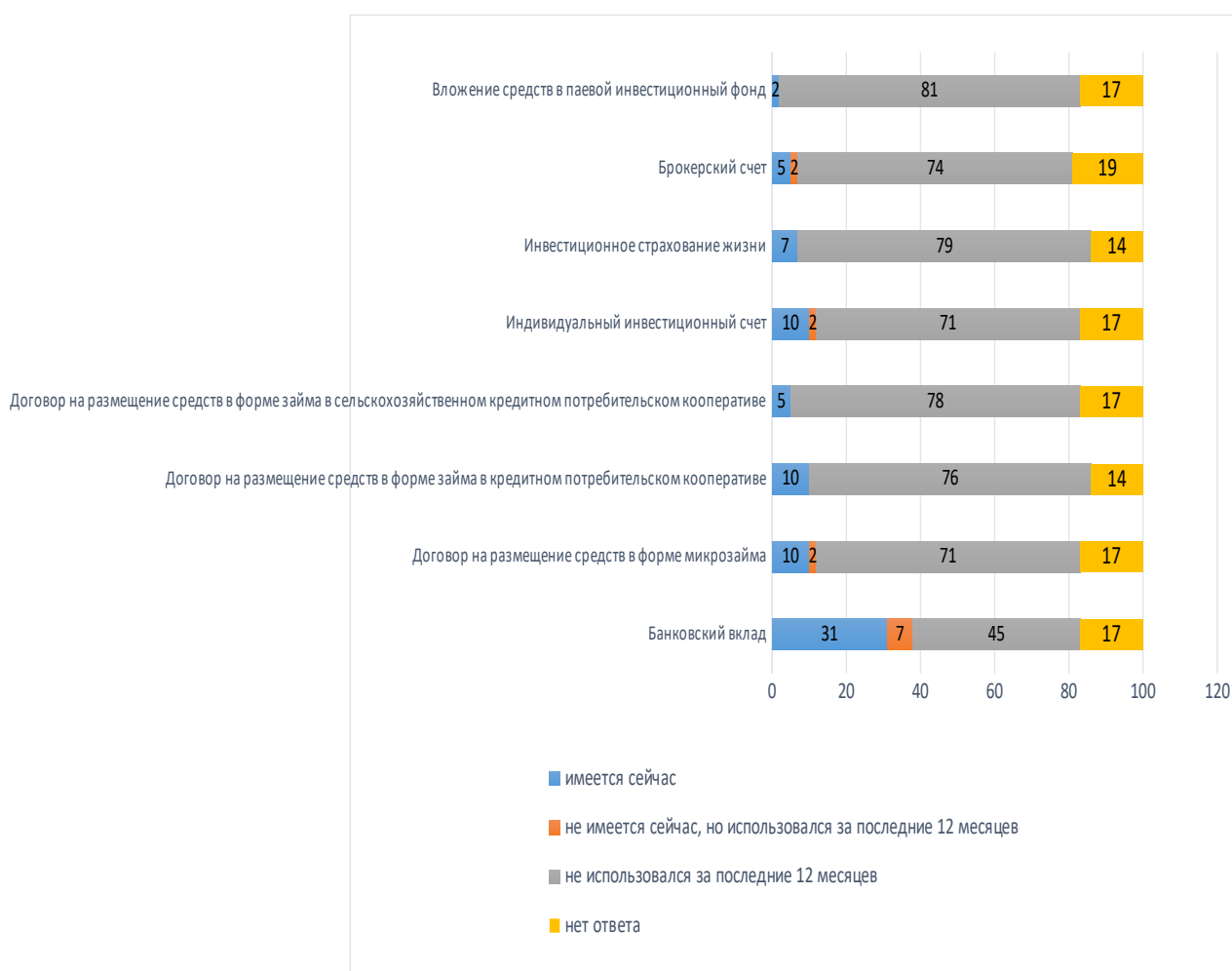
осуществляемой на территории Шкотовского муниципального района Приморского края.

Всего в опросе приняло участие 42 респондента, что составляет около 0,2 % населения Шкотовского района.

По итогам проведения мониторинга доступности для населения финансовых услуг, оказываемых на территории Шкотовского района, можно сделать следующие выводы:

Отвечая на вопрос: «Какими из перечисленных финансовых продуктов (услуг) Вы пользовались за последние 12 месяцев?» мнения распределились следующим образом (таблица 9).

Таблица 9



«Банковский вклад» остается наиболее востребованным видом финансового продукта (31,0 %).

По сравнению с 2021 годом, в 2022 году отмечено увеличение использования финансовых продуктов «договор на размещение средств в форме займа в микрофинансовой организации» (рост в 2 раза).

В 2022 году респонденты пользовались следующими финансовыми услугами: «инвестиционное страхование жизни» - 7,0 %, «индивидуальный инвестиционный счет» - 10,0 %, «договор на размещение средств в форме займа в кредитном потребительском кооперативе» - 10,0 %, «договор на размещение средств в форме займа в сельскохозяйственном кредитном потребительском кооперативе» - 5,0 %, «брокерский счет» - 5,0 %, «вложение средств в паевой инвестиционный фонд» - 2,0 %.

В 2022 году 78,7 % респондентов пользовались зарплатной картой (банковская карта, предназначенная для выплаты сотруднику заработной платы и других денежных начислений (премий, командировочных, материальной помощи и т.д.) организацией, заключившей с банком договор на обслуживание в рамках зарплатного проекта); расчетной (дебетовой) картой для получения пенсий и иных социальных выплат – 19,1 %; другими расчетными (дебетовыми) картами, кроме зарплатной карты и (или) карты для получения пенсий и иных социальных выплат – 21,4 %; кредитной картой – 28,6 %.

Наиболее востребованными дистанционными доступами к финансовым услугам у населения оказались: денежные переводы/платежи через мобильный банк с помощью специализированного мобильного приложения (программы) для смартфона или планшета – 76,2 %.

Денежные переводы/платежи через интернет-банк с помощью стационарного компьютера или ноутбука (через веб-браузер) используют 47,6 % населения, денежные переводы/платежи через интернет-банк с помощью планшета или смартфона (через веб-браузер на мобильном устройстве без использования специального приложения (программы) и без использования смс-команд – 33,3 %, денежные переводы/платежи через мобильный банк посредством сообщений с использованием мобильного телефона - с помощью отправки смс на короткий номер – 23,8 %.

Отвечая на вопросы об удовлетворенности финансовыми услугами и работой российских финансовых организаций, предоставляющих эти услуги мнения респондентов распределились следующим образом: удовлетворены работой (сервисом) банков – 64,4 %, субъектов страхового дела (страховые организации, общества взаимного страхования и страховые брокеры) – 16,7 %, негосударственных пенсионных фондов – 7,1 %.

2.4.7. Результаты мониторинга доступности для населения и субъектов малого и среднего предпринимательства финансовых услуг, оказываемых на территории Шкотовского муниципального района Приморского края.

Администрацией Шкотовского муниципального района проведен мониторинг доступности для населения и субъектов малого и среднего предпринимательства финансовых услуг, оказываемых на территории Шкотовского муниципального района. Предоставление финансового консультирования населению и субъектам малого и среднего предпринимательства оказывается отделениями ПАО Сбербанк по следующим адресам:

- пгт. Шкотово, ул. Советская, 45А;
- пгт. Смоляниново, пер. Школьный, 26
- с. Романовка, ул. Ленинская, 56.

Во всех поселениях, расположенных на территории Шкотовского муниципального района торгово-сервисными предприятиями используется торговый эквайринг по безналичной оплате за товары и услуги POS-терминалами ПАО Сбербанк или ПАО СКБ Приморья «Примсоцбанк».

В рамках проведения мероприятий по повышению финансовой грамотности населения и субъектов малого и среднего предпринимательства в 2022 году управлением экономики и инвестиций администрации Шкотовского муниципального района проведено три выездных совещания для руководителей предприятий и индивидуальных предпринимателей. На семинарах обсуждались актуальные вопросы повышения доступности финансовых услуг в Шкотовском муниципальном районе, в том числе о реализации мероприятий по подключению к агентской банковской сети. На официальном сайте администрации Шкотовского муниципального района в информационно-коммуникационной сети «Интернет» размещен баннер «Финансовая культура».

На всех муниципальных маршрутах регулярных перевозок пассажиров и багажа автомобильным транспортом на территории Шкотовского муниципального района внедрена система безналичного расчета за проезд в общественном транспорте.

По результатам опроса о доступности к финансовым услугам выяснилось, что респонденты удовлетворены: количеством и удобством расположения банковских отделений – 42,9 %, качеством дистанционного банковского обслуживания – 54,8 %, имеющимся выбором различных банков для получения необходимых банковских услуг – 42,9 %, качеством интернет-связи – 47,6 %, качеством мобильной связи – 52,4 %.

2.5. Утверждение перечня товарных рынков.

Постановлением администрации Шкотовского муниципального района от 28 марта 2022 года № 418 «Об утверждении Перечня товарных рынков Шкотовского муниципального района и Плана мероприятий («Дорожной карты») по содействию развитию конкуренции в Шкотовском муниципальном районе» (с изменениями от 19 июля 2022 года, постановление АШМР № 1017), утвержден Перечень товарных рынков Шкотовского муниципального района для содействия развитию конкуренции в Шкотовском муниципальном районе (ссылка в информационно-телекоммуникационной сети «Интернет»: <http://shkotovskiy.ru/doc/npa/2022/418>; https://shkotovskij-r25.gosweb.gosuslugi.ru/ofitsialno/dokumenty/dokumenty-all_55.html).

В Перечень товарных рынков включено 14 рынков, а именно:

1. Рынок услуг дополнительного образования детей.

В 2021 году услуги дополнительного образования в Шкотовском муниципальном районе на основании лицензии предоставляли: 9 общеобразовательных муниципальных учреждений, 5 дошкольных муниципальных учреждений, 1 краевое бюджетное учреждение.

Методическое и организационное руководство развитием системы дополнительного образования детей ведется муниципальным казенным учреждением «Управление образованием» Шкотовского муниципального района.

По итогам проведенного мониторинга в 2021 году доля детей в возрасте от 5 до 18 лет, охваченных услугами дополнительного образования, составила 56,0 %. Дополнительное образование осуществляется по шести основным направлениям:

физкультурно-спортивное, социально - гуманитарное, естественно-научное, туристско-краеведческое, техническое, художественное.

По данным Федеральной налоговой службы России на территории Шкотовского района по виду экономической деятельности «Образование дополнительное детей и взрослых прочее, не включенное в другие группировки» осуществляет 1 индивидуальный предприниматель.

Реализация мероприятий по содействию развитию конкуренции на данном рынке направлена на развитие частных организаций, осуществляющих образовательную деятельность по дополнительным общеобразовательным программам.

Планом мероприятий («дорожной картой») по содействию развитию конкуренции в Шкотовском муниципальном районе, утвержденным постановлением администрации от 28 марта 2022 года № 418 предусмотрен целевой показатель: «Доля организаций частной формы собственности в сфере услуг дополнительного образования», целевые значения показателя по годам: 2021 – 5,8 %, 2022 – 5,9 %, 2023 – 6,0 %, 2024 – 6,1 %, 2025 – 6,2 %.

2. Рынок услуг розничной торговли лекарственными препаратами, медицинскими изделиями и сопутствующими товарами.

По состоянию на 01 января 2022 года на территории Шкотовского муниципального района осуществляют деятельность 8 аптечных организаций, частной формы собственности. Организации государственной формы собственности в сфере розничной торговли лекарственными препаратами, медицинскими изделиями и сопутствующими товарами отсутствуют. Доля организаций частной формы собственности в данной сфере составляет 100,0 процентов.

Реализация мероприятий по содействию развитию конкуренции на данном рынке направлена на сохранение сложившегося уровня конкурентных отношений.

Планом мероприятий («дорожной картой») по содействию развитию конкуренции в Шкотовском муниципальном районе, утвержденным постановлением администрации от 28 марта 2022 года № 418 предусмотрен целевой показатель: «Доля организаций частной формы собственности в сфере услуг розничной торговли лекарственными препаратами, медицинскими изделиями и сопутствующими товарами», значения показателя по годам: 2021 – 100,0 %, 2022 – 100,0 %, 2023 – 100,0 %, 2024 – 100,0 %, 2025 – 100,0 %.

3. Рынок выполнения работ по благоустройству городской среды.

В 2021 году в рамках реализации государственной программы Приморского края «Формирование современной городской среды муниципальных образований Приморского края» на 2020 – 2027 годы на территориях городских и сельских поселений Шкотовского района осуществлялись работы по благоустройству общественных пространств.

Выполнение работ осуществлялось по итогам проведения торгов, в соответствии с Федеральным законом от 05.04.2013 г. № 44-ФЗ «О контрактной системе в сфере закупок товаров, работ, услуг для обеспечения государственных и муниципальных нужд», по результатам торгов в 2021 году привлечено 7 организаций частной формы собственности.

Доля организаций частной формы собственности в сфере выполнения работ по благоустройству городской среды составляет 100,0 процентов, значение целевого показателя развития конкуренции по данному рынку достигнуто.

Реализация мероприятий по содействию развитию конкуренции на данном рынке направлена на сохранение сложившегося уровня конкурентных отношений.

Планом мероприятий («дорожной картой») по содействию развитию конкуренции в Шкотовском муниципальном районе, утвержденным постановлением администрации от 28 марта 2022 года № 418 предусмотрен целевой показатель: «Доля организаций частной формы собственности в сфере выполнения работ по благоустройству городской среды», значения показателя по годам: 2021 – 100,0 %, 2022 – 100,0 %, 2023 – 100,0 %, 2024 – 100,0 %, 2025 – 100,0 %.

4. Рынок выполнения работ по содержанию и текущему ремонту общего имущества собственников помещений в многоквартирном доме.

На территории Шкотовского муниципального района организации и предприятия с государственным участием, осуществляющие хозяйственную деятельность в сфере работ по содержанию и текущему ремонту общего имущества собственников помещений в многоквартирном доме отсутствуют.

По состоянию на 01 января 2022 года на территории Шкотовского района деятельность по управлению многоквартирными домами осуществляют 11 управляющих организаций частной формы собственности.

Доля хозяйствующих субъектов частной формы собственности составляет 100,0 процентов, значение целевого показателя развития конкуренции по данному рынку достигнуто.

Реализация мероприятий по содействию развитию конкуренции на данном рынке направлена на сохранение сложившегося уровня конкурентных отношений.

Планом мероприятий («дорожной картой») по содействию развитию конкуренции в Шкотовском муниципальном районе, утвержденным постановлением администрации от 28 марта 2022 года № 418 предусмотрен целевой показатель: «Доля организаций частной формы собственности в сфере выполнения работ по содержанию и текущему ремонту общего имущества собственников помещений в многоквартирном доме», значения показателя по годам: 2021 – 100,0 %, 2022 – 100,0 %, 2023 – 100,0 %, 2024 – 100,0 %, 2025 – 100,0 %.

5. Рынок строительства объектов капитального строительства, за исключением жилищного и дорожного строительства.

В 2021 году на территории Шкотовского муниципального района по виду экономической деятельности «Строительство» зарегистрировано 47 субъектов хозяйственной деятельности. Объем работ, выполненный по виду деятельности «Строительство» за 2021 год составил 1790,1 млн. рублей.

Доля организаций частной формы собственности в сфере строительства составила 100,0 процентов, значение целевого показателя развития конкуренции по данному рынку достигнуто.

Реализация мероприятий по содействию развитию конкуренции на данном рынке направлена на сохранение сложившегося уровня конкурентных отношений.

Планом мероприятий («дорожной картой») по содействию развитию конкуренции в Шкотовском муниципальном районе, утвержденным постановлением администрации от 28 марта 2022 года № 418 предусмотрен целевой показатель: «Доля организаций частной формы собственности в сфере строительства объектов капитального строительства, за исключением жилищного и дорожного строительства», значения показателя по годам: 2021 – 100,0 %, 2022 – 100,0 %, 2023 – 100,0 %, 2024 – 100,0 %, 2025 – 100,0 %.

6. Рынок дорожной деятельности (за исключением проектирования).

В 2021 году на территории Шкотовского муниципального района в рамках реализации национального проекта «Безопасные и качественные дороги»,

государственных и муниципальных программ выполнены работы по ремонту 17 автомобильных дорог местного значения, в рамках предоставления субсидии за счет средств дорожного фонда Приморского края 6 автомобильных дорог местного значения.

Выбор исполнителей работ осуществляется в соответствии с Федеральным законом от 05 апреля 2013 года № 44-ФЗ «О контрактной системе в сфере закупок товаров, работ, услуг для обеспечения государственных и муниципальных нужд». По итогам осуществления закупок в 2021 году привлечено 2 строительных организации.

Доля организаций частной формы собственности в сфере выполнения работ по ремонту автомобильных дорог составляет 100,0 процентов, значение целевого показателя развития конкуренции по данному рынку достигнуто.

Реализация мероприятий по содействию развитию конкуренции на данном рынке направлена на сохранение сложившегося уровня конкурентных отношений.

Планом мероприятий («дорожной картой») по содействию развитию конкуренции в Шкотовском муниципальном районе, утвержденным постановлением администрации от 28 марта 2022 года № 418 предусмотрен целевой показатель: «Доля организаций частной формы собственности в сфере дорожной деятельности (за исключением проектирования)», значения показателя по годам: 2021 – 100,0 %, 2022 – 100,0 %, 2023 – 100,0 %, 2024 – 100,0 %, 2025 – 100,0 %.

7. Рынок ритуальных услуг.

По состоянию на 01 января 2022 года на территории Шкотовского муниципального района ритуальные услуги оказывает один индивидуальный предприниматель (ИП Сидоров А.А.). Доля организаций частной формы собственности в сфере ритуальных услуг составляет 100,0 процентов, значение целевого показателя развития конкуренции по данному рынку достигнуто.

Реализация мероприятий по содействию развитию конкуренции на данном рынке направлена на сохранение сложившегося уровня конкурентных отношений.

Планом мероприятий («дорожной картой») по содействию развитию конкуренции в Шкотовском муниципальном районе, утвержденным постановлением администрации от 28 марта 2022 года № 418 предусмотрен целевой показатель: «Доля организаций частной формы собственности в сфере ритуальных услуг», значения показателя по годам: 2021 – 100,0 %, 2022 – 100,0 %, 2023 – 100,0 %, 2024 – 100,0 %, 2025 – 100,0 %.

8. Рынок оказания услуг по перевозке пассажиров автомобильным транспортом по муниципальным маршрутам регулярных перевозок

Основной задачей организации регулярных перевозок пассажиров автомобильным транспортом является обеспечение в полном объеме транспортной доступности, повышение качества и эффективности транспортного обслуживания населения.

Количество муниципальных маршрутов регулярных перевозок – 3.

Количество организаций, осуществляющих перевозки по муниципальным маршрутам 2, из них муниципальных предприятий 0.

Доля услуг (работ) по перевозке пассажиров автомобильным транспортом по муниципальным маршрутам регулярных перевозок, оказанных (выполненных) организациями частной формы собственности по Шкотовскому муниципальному району составляет 100,0 %, значение целевого показателя развития конкуренции по данному рынку достигнуто.

Перевозки по муниципальным маршрутам осуществляются по регулируемому тарифу.

Реализация мероприятий по содействию развитию конкуренции на данном рынке направлена на сохранение сложившегося уровня конкурентных отношений.

Планом мероприятий («дорожной картой») по содействию развитию конкуренции в Шкотовском муниципальном районе, утвержденным постановлением администрации от 28 марта 2022 года № 418 предусмотрен целевой показатель: «Доля услуг (работ) по перевозке пассажиров автомобильным транспортом по муниципальным маршрутам регулярных перевозок, оказанных (выполненных) организациями частной собственности», значения показателя по годам: 2021 – 100,0 %, 2022 – 100,0 %, 2023 – 100,0 %, 2024 – 100,0 %, 2025 – 100,0 %.

9. Рынок оказания услуг по перевозке пассажиров и багажа легковым транспортом.

По состоянию на 01 января 2022 года на территории Шкотовского муниципального района осуществляют деятельность 2 субъекта хозяйственной деятельности, предоставляющих услуги по перевозке пассажиров и багажа легковым такси.

Доля организаций частного сектора на данном рынке составляет 100,0 процентов, значение целевого показателя развития конкуренции по данному рынку достигнуто.

Реализация мероприятий по содействию развитию конкуренции на данном рынке направлена на сохранение сложившегося уровня конкурентных отношений.

Планом мероприятий («дорожной картой») по содействию развитию конкуренции в Шкотовском муниципальном районе, утвержденным постановлением администрации от 28 марта 2022 года № 418 предусмотрен целевой показатель: «Доля организаций частной формы собственности в сфере оказания услуг по перевозке пассажиров и багажа легковым такси», значения показателя по годам: 2021 – 100,0 %, 2022 – 100,0 %, 2023 – 100,0 %, 2024 – 100,0 %, 2025 – 100,0 %.

10. Рынок кадастровых и землеустроительных работ.

Кадастровые работы (кадастровая деятельность) – это выполнение уполномоченным лицом (кадастровым инженером) работ в соответствии с требованиями, установленными Федеральным законом от 24 июля 2007 года № 221 - ФЗ «О государственном кадастре недвижимости», в отношении недвижимого имущества, в результате которых обеспечивается подготовка документов, содержащих необходимые для осуществления кадастрового учета сведения о таком недвижимом имуществе.

В 2021 году на территории Шкотовского муниципального района оказывали услуги на рынке кадастровых и землеустроительных работ 3 субъекта предпринимательской деятельности. Доля организаций частной формы собственности, оказывающих услуги в сфере кадастровых и землеустроительных работ составляет 100,0 процентов, значение целевого показателя развития конкуренции по данному рынку достигнуто. Реализация мероприятий по содействию развитию конкуренции на данном рынке направлена на сохранение сложившегося уровня конкурентных отношений

При этом выполнять кадастровые работы в соответствии с действующим законодательством на территории района имеет право любой кадастровый инженер. Для участников рынка кадастровых и землеустроительных работ не создаются препятствия либо искусственные ограничения со стороны государственных и муниципальных структур.

Планом мероприятий («дорожной картой») по содействию развитию конкуренции в Шкотовском муниципальном районе, утвержденным постановлением администрации от 28 марта 2022 года № 418 предусмотрен целевой показатель: «Доля организаций частной формы собственности в сфере кадастровых и землеустроительных работ», значения показателя по годам: 2021 – 100,0 %, 2022 – 100,0 %, 2023 – 100,0 %, 2024 – 100,0 %, 2025 – 100,0 %.

11. Рынок добычи общераспространенных полезных ископаемых на участках недр местного значения.

На территории Шкотовского района расположены следующие месторождения общераспространенных полезных ископаемых: песок, известняк, строительный камень. В 2021 году добычей полезных ископаемых на участках недр местного значения занимались 3 предприятия, доля частной формы собственности составляет 100,0 %, значение целевого показателя развития конкуренции по данному рынку достигнуто. Реализация мероприятий по содействию развитию конкуренции на данном рынке направлена на сохранение сложившегося уровня конкурентных отношений.

Планом мероприятий («дорожной картой») по содействию развитию конкуренции в Шкотовском муниципальном районе, утвержденным постановлением администрации от 28 марта 2022 года № 418 предусмотрен целевой показатель: «Доля организаций частной формы собственности в сфере добычи общераспространенных полезных ископаемых на участках недр местного значения», значения показателя по годам: 2021 – 100,0 %, 2022 – 100,0 %, 2023 – 100,0 %, 2024 – 100,0 %, 2025 – 100,0 %.

12. Рынок легкой промышленности.

Рынок легкой промышленности района представлен предприятиями частной формы собственности, составляющими 100,0 % от действующего числа хозяйствующих субъектов рынка, значение целевого показателя развития конкуренции по данному рынку достигнуто. Деятельность организаций данного рынка осуществляется в конкурентных условиях. Текстильная промышленность в районе представлена 3 субъектами хозяйственной деятельности. Темп роста объема производства текстильной промышленности по Шкотовскому району за девять месяцев 2021 года составил 144,2 % к уровню аналогичного периода 2020 года. Реализация мероприятий по содействию развитию конкуренции на данном рынке направлена на сохранение сложившегося уровня конкурентных отношений.

Планом мероприятий («дорожной картой») по содействию развитию конкуренции в Шкотовском муниципальном районе, утвержденным постановлением администрации от 28 марта 2022 года № 418 предусмотрен целевой показатель: «Доля организаций частной формы собственности в сфере легкой промышленности», значения показателя по годам: 2021 – 100,0 %, 2022 – 100,0 %, 2023 – 100,0 %, 2024 – 100,0 %, 2025 – 100,0 %.

13. Рынок обработки древесины и производства изделий из дерева.

По состоянию на 01 января 2022 года по данным Федеральной налоговой инспекции России по виду экономической деятельности 16 «Обработка древесины и производство изделий из дерева и пробки, кроме мебели, производство изделий из соломки и материалов для плетения» на территории Шкотовского района осуществляют деятельность 4 субъекта хозяйственной деятельности, доля организаций частной формы собственности в данной сфере составляет 100,0 процентов (значение целевого показателя развития конкуренции по данному рынку достигнуто), крупнейшим деревообрабатывающим предприятием является ИП Ким В.Д.

Реализация мероприятий по содействию развитию конкуренции на данном рынке направлена на сохранение сложившегося уровня конкурентных отношений

Планом мероприятий («дорожной картой») по содействию развитию конкуренции в Шкотовском муниципальном районе, утвержденным постановлением администрации от 28 марта 2022 года № 418 предусмотрен целевой показатель: «Доля организаций частной формы собственности в сфере обработки древесины и производства изделий из дерева», значения показателя по годам: 2021 – 100,0 %, 2022 – 100,0 %, 2023 – 100,0 %, 2024 – 100,0 %, 2025 – 100,0 %.

14. Рынок розничной торговли.

По состоянию на 1 октября 2021 года в сфере розничной торговли на территории Шкотовского муниципального района осуществляли деятельность 187 хозяйствующих субъектов. Структура розничной сети Шкотовского муниципального района представлена предприятиями по торговле продовольственными товарами - 70,3 %, непродовольственными товарами - 29,7 %. Удельный вес стационарной сети составляет 78,3 % в общем количестве торговых предприятий.

Оборот розничной торговли по всем каналам реализации за девять месяцев 2021 года составил 117,8 % к аналогичному периоду 2020 года, увеличение оборота

розничной торговли обусловлено ростом цен и объема товарооборота, количества торговых объектов.

Планом мероприятий («дорожной картой») по содействию развитию конкуренции в Шкотовском муниципальном районе, утвержденным постановлением администрации от 28 марта 2022 года № 418 предусмотрен целевой показатель: «Количество нестационарных и мобильных торговых объектов и торговых мест под них», значения показателя по годам: 2021 – 20 ед.; 2022 – 21 ед., 2023 – 21 ед., 2024 – 21 ед., 2025 – 23 ед.

2.6. Утверждение плана мероприятий («дорожной карты»).

План мероприятий («дорожная карта») по содействию развитию конкуренции в Шкотовском муниципальном районе, утвержден постановлением администрации от 28 марта 2022 года № 418 «Об утверждении Перечня товарных рынков Шкотовского муниципального района и Плана мероприятий («Дорожной карты») по содействию развитию конкуренции в Шкотовском муниципальном районе».

Ссылка в информационно-телекоммуникационной сети «Интернет»:
<http://shkotovskiy.ru/doc/npa/2022/418;>
https://shkotovskij-r25.gosweb.gosuslugi.ru/ofitsialno/dokumenty/dokumenty-all_55.html

Внесены изменения: Постановление администрации Шкотовского муниципального района от 19 июля 2022 года № 1017 «О внесении изменений в постановление администрации Шкотовского муниципального района от 28 марта 2022 года № 418 «Об утверждении Перечня товарных рынков Шкотовского муниципального района и Плана мероприятий («дорожной карты») по содействию развитию конкуренции в Шкотовском муниципальном районе»».

Ссылка в информационно-телекоммуникационной сети «Интернет»:
<http://shkotovskiy.ru/doc/npa/2022/1017;>
https://shkotovskij-r25.gosweb.gosuslugi.ru/ofitsialno/dokumenty/dokumenty-all_49.html

2.7. Подготовка ежегодного Доклада, подготовленного в соответствии с положениями Стандарта.

Доклад о состоянии и развитии конкурентной среды на рынках товаров, работ и услуг Шкотовского муниципального района Приморского края за 2022 год размещен на официальном сайте Шкотовского муниципального района муниципального

образования Приморского края в информационно-телекоммуникационной сети «Интернет» в разделе «Развитие конкуренции».

Ссылка в информационно-телекоммуникационной сети «Интернет»:

<https://shkotovskij-r25.gosweb.gosuslugi.ru/deyatelnost/napravleniya-deyatelnosti/razvitie-konkurentsii/>

Раздел 3. Сведения об эффекте, достигнутом при внедрении Стандарта

Все мероприятия Плана мероприятий («Дорожной карты») по содействию развитию конкуренции в Шкотовском муниципальном районе, в том числе системные мероприятия по содействию развитию конкуренции, утвержденные постановлением администрации Шкотовского муниципального района от 28 марта 2022 года № 418 «Об утверждении Перечня товарных рынков Шкотовского муниципального района и Плана мероприятий («Дорожной карты») по содействию развитию конкуренции в Шкотовском муниципальном районе» предусмотренные на 2022 год выполнены в полном объеме, значения целевых показателей достигнуты – 100,0 %.

Результаты проведенной работы по реализации мер по созданию и организации системы внутреннего обеспечения соответствия требованиям антимонопольного законодательства деятельности администрации Шкотовского муниципального района отражены в докладе о результатах внедрения системы внутреннего обеспечения соответствия требованиям антимонопольного законодательства в администрации Шкотовского муниципального района Приморского края за 2022 год (https://shkotovskij-r25.gosweb.gosuslugi.ru/ofitsialno/dokumenty/dokumenty-all_61.html).

Все организационно-методические мероприятия по внедрению системы антимонопольного комплаенса в администрации Шкотовского муниципального района выполнены в полном объеме.

Раздел 4. Дополнительные комментарии со стороны муниципального образования Шкотовского муниципального района Приморского края («обратная связь»).

По итогам проведения мониторинга наличия (отсутствия) административных барьеров деятельность органов власти, результаты мониторинга оценивается респондентами, как благотворно влияющая на бизнес: 100,0 % респондентов

Шкотовского муниципального района считают, что деятельность органов местного самоуправления Шкотовского муниципального района удовлетворительная.

По результатам опроса об уровне административных барьеров на рынке, который представляют респонденты, 98,0 % опрошенных субъектов предпринимательской деятельности Шкотовского муниципального района оценивают административные барьеры как преодолимые без существенных затрат и как отсутствующие совсем.

В рамках проведения ежегодного мониторинга удовлетворенности потребителей качеством товаров, работ, услуг на товарных рынках и состоянием ценовой конкуренции управлением экономики и инвестиций администрации Шкотовского муниципального района было проведено интернет – анкетирование потребителей товаров, работ услуг Шкотовского муниципального района.

По итогам проведения мониторинга удовлетворенности потребителей качеством товаров, работ, услуг на рынках Шкотовского муниципального района можно сделать следующие выводы:

Исходя из результатов проведенного мониторинга на исследуемых рынках Шкотовского района более 80,0 % потребителей – респондентов оценили качество предоставляемых услуг как удовлетворительное на рынках услуг кадастровых и землеустроительных работ, строительства объектов капитального строительства, за исключением жилищного и дорожного строительства, оказания услуг по перевозке пассажиров и багажа легковым транспортом, легкой промышленности, дополнительного образования детей, выполнения работ по содержанию и текущему ремонту общего имущества собственников помещений в многоквартирном доме, дорожной деятельности (за исключением проектирования), ритуальных услуг, добычи общераспространенных полезных ископаемых на участках недр местного значения, обработки древесины и производства изделий из дерева, выполнения работ по благоустройству городской среды (88,9 %), оказания услуг по перевозке пассажиров автомобильным транспортом по муниципальным маршрутам регулярных перевозок (88,9 %), оказания услуг по ремонту автотранспортных средств, розничной торговли (88,9 %), услуг розничной торговли лекарственными препаратами, медицинскими изделиями и сопутствующими товарами (91,7 %).

Более 70,0 % респондентов удовлетворены уровнем цен на товарных рынках Шкотовского района: услуг дополнительного образования детей; услуг розничной

торговли лекарственными препаратами, медицинскими изделиями и сопутствующими товарами; выполнения работ по благоустройству городской среды; строительства объектов капитального строительства, за исключением жилищного и дорожного строительства; дорожной деятельности (за исключением проектирования); ритуальных услуг; оказания услуг по перевозке пассажиров автомобильным транспортом по муниципальным маршрутам регулярных перевозок; оказания услуг по перевозке пассажиров и багажа легковым транспортом; оказания услуг по ремонту автотранспортных средств; добычи общераспространенных полезных ископаемых на участках недр местного значения; легкой промышленности; обработки древесины и производства изделий из дерева.

По сравнению с 2021 годом, в 2022 году темпы роста удовлетворенностью респондентов качеством товаров, работ, услуг составляют более 5,0 % на следующих товарных рынках: выполнения работ по благоустройству городской среды, услуг розничной торговли лекарственными препаратами, медицинскими изделиями и сопутствующими товарами.

По итогам проведенного мониторинга удовлетворенности субъектов предпринимательской деятельности и потребителей товаров, работ и услуг качеством официальной информации о состоянии конкурентной среды на рынках товаров, работ и услуг Приморского края и деятельности по содействию развитию конкуренции, размещаемой администрацией Шкотовского муниципального района можно сделать вывод о высокой удовлетворенности качеством официальной информации о состоянии конкурентной среды на рынках товаров, работ, услуг Шкотовского муниципального района – 94,8 % опрошенных оценивают уровень доступности, уровень понятности, удобство получения, полноту информации и уровень источника как «удовлетворительно» и «скорее удовлетворительно».

Раздел 5. Сведения о достижении целевых значений контрольных показателей эффективности, установленных в муниципальной «дорожной карте»

№ п/п	Наименование рынка (направления системного мероприятия)	Наименование показателя	Единицы измерения	Исходное значение показателя в отчетном году	Целевое значение показателя, установленное в утвержденной «дорожной карте» на отчетный год	Фактическое значение показателя в отчетном году	Источник данных для расчета показателя	Методика расчета показателя	Удовлетворенность потребителей качеством товаров, работ и услуг на рынках муниципального образования и состоянием ценовой конкуренции, процентов	Удовлетворенность предпринимателей действиями органов местного самоуправления, процентов
1.	Рынок услуг дополнительно образования детей	Доля организаций частной формы собственности в сфере услуг дополнительного образования	Проценты	5,80	5,90	5,90	-	В соответствии с Приказом ФАС России от 29.08.2018 № 1232/18	<p>Количество опрошенных – 36 человек. Количество ответов «удовлетворен» и «скорее удовлетворен» по вопросам <u>качества</u> – 31 человек. $(31/36)*100=86,1\%$;</p> <p>Количество ответов «удовлетворен» и «скорее удовлетворен» по вопросам <u>цены</u> - 31 человек. $(31/36)*100=86,1\%$;</p> <p>Количество ответов «избыточно» и «достаточно» по вопросам <u>доступности</u> – 12 человек $(12/36)*100=33,3\%$</p>	<p>Всего количество опрошенных – 49 предпринимателей. Количество ответов «удовлетворен» и «скорее удовлетворен» - 49 предпринимателей. $(49/49)*100 = 100,0\%$</p> <p>Удовлетворенность предпринимателей – 100,0 %</p>

									<p>Удовлетворенность потребителей качеством услуг дополнительного образования - 86,1 %.</p> <p>Удовлетворенность потребителей ценой услуг дополнительного образования - 86,1 %.</p> <p>Удовлетворенность потребителей доступностью услуг дополнительного образования - 33,3 %.</p>	
2.	Рынок услуг розничной торговли лекарственным и препаратами, медицинскими изделиями и сопутствующими товарами	Доля организаций частной формы собственности в сфере услуг розничной торговли лекарственными препаратами, медицинскими изделиями и сопутствующими товарами	Проценты	100,0	100,0	100,0	-	В соответствии с Приказом ФАС России от 29.08.2018 № 1232/18	<p>Количество опрошенных – 36 человек. Количество ответов «удовлетворен» и «скорее удовлетворен» по вопросам <u>качества</u> – 33 человека. (33/36)*100=91,7 %;</p> <p>Количество ответов «удовлетворен» и «скорее удовлетворен» по вопросам <u>цены</u> - 27 человек. (27/36)*100=75,0 %</p> <p>Количество ответов</p>	

									<p>«избыточно» и «достаточно» по вопросам <u>доступности</u> - 17 человек. $(17/36)*100=47,2\%$</p> <p>Удовлетворенность потребителей качеством услуг розничной торговли лекарственными препаратами, медицинскими изделиями и сопутствующими товарами – 91,7 %.</p> <p>Удовлетворенность потребителей ценой услуг розничной торговли лекарственными препаратами, медицинскими изделиями и сопутствующими товарами – 75,0 %.</p> <p>Удовлетворенность потребителей доступностью услуг розничной торговли лекарственными препаратами, медицинскими изделиями и сопутствующими товарами – 47,2 %.</p>	
3.	Рынок	Доля	Проценты	100,0	100,0	100,0	-	В соответствии	Количество	

	<p>выполнения работ по благоустройств у городской среды</p>	<p>организаций частной формы собственности в сфере выполнения работ по благоустройств у городской среды</p>						<p>с Приказом ФАС России от 29.08.2018 № 1232/18</p>	<p>опрошенных – 36 человек. Количество ответов «удовлетворен» и «скорее удовлетворен» по вопросам <u>качества</u> - 32 человека. $(32/36)*100=88,9\%$;</p> <p>Количество ответов «удовлетворен» и «скорее удовлетворен» по вопросам <u>цены</u> – 29 человек $(29/36)*100=80,6\%$</p> <p>Количество ответов «избыточно» и «достаточно» по вопросам <u>доступности</u> – 22 человека. $(22/36)*100=61,1\%$</p> <p>Удовлетворенность потребителей качеством выполнения работ по благоустройству городской среды – 88,9 %.</p> <p>Удовлетворенность потребителей выполнением работ по благоустройству городской среды ценой– 80,6 %.</p>	
--	---	---	--	--	--	--	--	--	--	--

									Удовлетворенность потребителей доступностью выполнения работ по благоустройству городской среды – 61,1 %.	
4.	Рынок выполнения работ по содержанию и текущему ремонту общего имущества собственников помещений в многоквартирном доме	Доля организаций частной формы собственности в сфере выполнения работ по содержанию и текущему ремонту общего имущества собственников помещений в многоквартирном доме	Проценты	100,0	100,0	100,00	-	В соответствии с Приказом ФАС России от 29.08.2018 № 1232/18	<p>Количество опрошенных –36 человек. Количество ответов «удовлетворен» и «скорее удовлетворен» по вопросам <u>качества</u> - 31 человек. (31/36)*100=86,1 %;</p> <p>Количество ответов «удовлетворен» и «скорее удовлетворен» по вопросам <u>цены</u> – 25 человек (25/36)*100=69,4 %</p> <p>Количество ответов «избыточно» и «достаточно» по вопросам <u>доступности</u> – 21 человек. (21/36)*100=58,3 %</p> <p>Удовлетворенность потребителей качеством выполнения работ по содержанию и текущему ремонту общего имущества</p>	

									<p>собственников помещений в многоквартирном доме – 86,1 %.</p> <p>Удовлетворенность потребителей выполнения работ по содержанию и текущему ремонту общего имущества собственников помещений в многоквартирном доме ценой– 69,4 %.</p> <p>Удовлетворенность потребителей доступностью выполнения работ по содержанию и текущему ремонту общего имущества собственников помещений в многоквартирном доме – 58,3 %.</p>	
5.	Рынок строительства объектов капитального строительства, за исключением жилищного и дорожного строительства	Доля организаций частной формы собственности в сфере строительства объектов капитального строительства, за исключением жилищного и дорожного	Проценты	100,0	100,0	100,0	-	В соответствии с Приказом ФАС России от 29.08.2018 № 1232/18	<p>Количество опрошенных – 36 человек.</p> <p>Количество ответов «удовлетворен» и «скорее удовлетворен» по вопросам <u>качества</u> - 30 человек. (30/36)*100=83,3 %;</p> <p>Количество ответов «удовлетворен» и «скорее</p>	

		строительства							<p>удовлетворен» по вопросам <u>цены</u> – 28 человек. $(28/36)*100=77,8\%$</p> <p>Количество ответов «избыточно» и «достаточно» по вопросам <u>доступности</u> – 23 человека. $(23/36)*100=63,9\%$</p> <p>Удовлетворенность потребителей качеством строительства объектов капитального строительства, за исключением жилищного и дорожного строительства – 83,3 %.</p> <p>Удовлетворенность потребителей строительства объектов капитального строительства, за исключением жилищного и дорожного строительства ценой – 77,8 %.</p> <p>Удовлетворенность потребителей доступностью</p>
--	--	---------------	--	--	--	--	--	--	---

									строительства объектов капитального строительства, за исключением жилищного и дорожного строительства – 63,9 %.	
6.	Рынок дорожной деятельности (за исключением проектирования)	Доля организаций частной формы собственности в сфере дорожной деятельности (за исключением проектирования)	Проценты	100,0	100,0	100,0	-	В соответствии с Приказом ФАС России от 29.08.2018 № 1232/18	<p>Количество опрошенных – 36 человек. Количество ответов «удовлетворен» и «скорее удовлетворен» по вопросам <u>качества</u> - 31 человек. (31/36)*100=86,1 %;</p> <p>Количество ответов «удовлетворен» и «скорее удовлетворен» по вопросам <u>цены</u> – 28 человек (28/36)*100=77,8 %</p> <p>Количество ответов «избыточно» и «достаточно» по вопросам <u>доступности</u> – 24 человека. (24/36)*100=66,6 %</p> <p>Удовлетворенность потребителей качеством выполнения работ в сфере дорожной</p>	

									<p>деятельности – 86,1 %.</p> <p>Удовлетворенность потребителей выполнения работ в сфере дорожной деятельности ценой – 77,8 %.</p> <p>Удовлетворенность потребителей доступностью выполнения работ в сфере дорожной деятельности 66,6 %.</p>	
7.	Рынок ритуальных услуг	Доля организаций частной формы собственности в сфере ритуальных услуг	Проценты	100,0	100,0	100,0	-	В соответствии с Приказом ФАС России от 29.08.2018 № 1232/18	<p>Количество опрошенных – 36 человек. Количество ответов «удовлетворен» и «скорее удовлетворен» по вопросам <u>качества</u> - 31 человек. $(31/36)*100=86,1\%$;</p> <p>Количество ответов «удовлетворен» и «скорее удовлетворен» по вопросам <u>цены</u> - 28 человек. $(28/36)*100=77,8\%$</p> <p>Количество ответов «избыточно» и «достаточно» по вопросам <u>доступности</u> - 13 человек.</p>	

									<p>(13/36)*100=36,1 %</p> <p>Удовлетворенность потребителей качеством ритуальных услуг – 86,1 %.</p> <p>Удовлетворенность потребителей ценой ритуальных услуг – 77,8 %.</p> <p>Удовлетворенность потребителей доступностью ритуальных услуг – 36,1 %.</p>	
8.	Рынок оказания услуг по перевозке пассажиров автомобильным транспортом по муниципальным маршрутам регулярных перевозок	Доля услуг (работ) по перевозке пассажиров автомобильным транспортом по муниципальным маршрутам регулярных перевозок, оказанных (выполненных) организациями и частной собственности	Проценты	100,0	100,0	100,0	-	В соответствии с Приказом ФАС России от 29.08.2018 № 1232/18	<p>Количество опрошенных – 36 человек.</p> <p>Количество ответов «удовлетворен» и «скорее удовлетворен» по вопросам <u>качества</u> - 32 человека. (32/36)*100=88,9 %;</p> <p>Количество ответов «удовлетворен» и «скорее удовлетворен» по вопросам <u>цены</u> - 28 человек. (28/36)*100=77,8 %;</p> <p>Количество ответов «избыточно» и «достаточно» по вопросам</p>	

									<p>доступности -14 человек. (14/36)*100=38,9 %</p> <p>Удовлетворенность потребителей качеством услуг по перевозке пассажиров автомобильным транспортом по муниципальным маршрутам регулярных перевозок – 88,9 %.</p> <p>Удовлетворенность потребителей ценой услуг по перевозке пассажиров автомобильным транспортом по муниципальным маршрутам регулярных перевозок – 77,8 %.</p> <p>Удовлетворенность потребителей доступностью услуг по перевозке пассажиров автомобильным транспортом по муниципальным маршрутам регулярных перевозок – 38,9 %.</p>	
9.	Рынок оказания услуг по перевозке	Доля организаций частной	проценты	100,00	100,0	100,0	-	В соответствии с Приказом ФАС России от	Количество опрошенных – 36 человек.	

	<p>пассажиров и багажа легковым транспортом</p>	<p>формы собственности в сфере оказания услуг по перевозке пассажиров и багажа легковым такси</p>						<p>29.08.2018 № 1232/18</p>	<p>Количество ответов «удовлетворен» и «скорее удовлетворен» по вопросам <u>качества</u> - 30 человек. $(30/36)*100=83,3 \%$;</p> <p>Количество ответов «удовлетворен» и «скорее удовлетворен» по вопросам <u>цены</u> - 27 человек. $(27/36)*100=75,0 \%$</p> <p>Количество ответов «избыточно» и «достаточно» по вопросам <u>доступности</u> - 13 человек. $(13/36)*100=36,1 \%$</p> <p>Удовлетворенность потребителей качеством оказания услуг по перевозке пассажиров и багажа легковым транспортом – 83,3 %.</p> <p>Удовлетворенность потребителей ценой оказания услуг по перевозке пассажиров и багажа легковым транспортом – 75,0 %.</p>	
--	---	---	--	--	--	--	--	-----------------------------	--	--

									Удовлетворенность потребителей доступностью оказания услуг по перевозке пассажиров и багажа легковым транспортом – 36,1 %.	
10	Рынок кадастровых и землеустроительных работ	Доля организаций частной формы собственности в сфере кадастровых и землеустроительных работ	Проценты	100,0	100,0	100,0	-	В соответствии с Приказом ФАС России от 29.08.2018 № 1232/18	<p>Количество опрошенных – 36 человек. Количество ответов «удовлетворен» и «скорее удовлетворен» по вопросам <u>качества</u> - 29 человек. $(29/36)*100=80,5\%$;</p> <p>Количество ответов «удовлетворен» и «скорее удовлетворен» по вопросам <u>цены</u> – 24 человека. $(24/36)*100=66,7\%$</p> <p>Количество ответов «избыточно» и «достаточно» по вопросам <u>доступности</u> – 13 человек. $(13/36)*100=36,1\%$</p> <p>Удовлетворенность потребителей качеством кадастровых и</p>	

									<p>землеустроительных работ – 80,5 %.</p> <p>Удовлетворенность потребителей ценой кадастровых и землеустроительных работ – 66,7 %.</p> <p>Удовлетворенность потребителей доступностью кадастровых и землеустроительных работ – 36,1 %.</p>	
11.	Рынок добычи общераспространенных полезных ископаемых на участках недр местного значения	Доля организаций частной формы собственности в сфере добычи общераспространенных полезных ископаемых на участках недр местного значения	Проценты	100,0	100,0	100,0	-	В соответствии с Приказом ФАС России от 29.08.2018 № 1232/18	<p>Количество опрошенных – 36 человек. Количество ответов «удовлетворен» и «скорее удовлетворен» по вопросам <u>качества</u> - 31 человек. (31/36)*100=86,1 %;</p> <p>Количество ответов «удовлетворен» и «скорее удовлетворен» по вопросам <u>цены</u> - 26 человек. (26/36)*100=72,2 %</p> <p>Количество ответов «избыточно» и «достаточно» по вопросам <u>доступности</u> – 19 человек. (19/36)*100=52,8 %</p>	

									<p>Удовлетворенность потребителей качеством добычи общераспространенных полезных ископаемых на участках недр местного значения – 86,1 %.</p> <p>Удовлетворенность потребителей ценой добычи общераспространенных полезных ископаемых на участках недр местного значения – 72,2 %.</p> <p>Удовлетворенность потребителей доступностью добычи общераспространенных полезных ископаемых на участках недр местного значения – 52,8 %.</p>	
12.	Рынок легкой промышленности	Доля организаций частной формы собственности в сфере легкой промышленности	Проценты	100,0	100,0	100,0	-	В соответствии с Приказом ФАС России от 29.08.2018 № 1232/18	<p>Количество опрошенных – 36 человек.</p> <p>Количество ответов «удовлетворен» и «скорее удовлетворен» по вопросам <u>качества</u> - 30 человек.</p>	

									<p>$(30/36)*100=83,3 \%$;</p> <p>Количество ответов «удовлетворен» и «скорее удовлетворен» по вопросам <u>цены</u> - 27 человек. $(27/36)*100=75,0 \%$</p> <p>Количество ответов «избыточно» и «достаточно» по вопросам <u>доступности</u> – 12 человек. $(12/36)*100=32,8 \%$</p> <p>Удовлетворенность потребителей качеством легкой промышленности – 83,3 %.</p> <p>Удовлетворенность потребителей ценой легкой промышленности – 75,0 %.</p> <p>Удовлетворенность потребителей доступностью легкой промышленности – 32,8 %.</p>	
13.	Рынок обработки древесины и производства изделий из	Доля организаций частной формы собственности	Проценты	100,0	100,0	100,0	-	В соответствии с Приказом ФАС России от 29.08.2018 № 1232/18	Количество опрошенных – 36 человек. Количество ответов «удовлетворен» и	

	деревя	в сфере обработки древесины и производства изделий из дерева, процентов							<p>«скорее удовлетворен» по вопросам <u>качества</u> – 31 человек. $(31/36)*100=86,1\%$;</p> <p>Количество ответов «удовлетворен» и «скорее удовлетворен» по вопросам <u>цены</u> - 27 человек. $(27/36)*100=75,0\%$</p> <p>Количество ответов «избыточно» и «достаточно» по вопросам <u>доступности</u> - 16 человек. $(16/36)*100=44,4\%$</p> <p>Удовлетворенность потребителей качеством обработки древесины и производства изделий из дерева – 86,1 %.</p> <p>Удовлетворенность потребителей ценой обработки древесины и производства изделий из дерева – 75,0 %.</p> <p>Удовлетворенность потребителей</p>	
--	--------	---	--	--	--	--	--	--	---	--

									доступностью обработки древесины и производства изделий из дерева – 44,4 %.	
14.	Рынок розничной торговли	Количество нестационарных и мобильных торговых объектов и торговых мест под них	Количество	20	21	21	-		<p>Количество опрошенных – 36 человек. Количество ответов «удовлетворен» и «скорее удовлетворен» по вопросам <u>качества</u> – 32 человека. $(32/36)*100=88,9\%$;</p> <p>Количество ответов «удовлетворен» и «скорее удовлетворен» по вопросам <u>цены</u> - 27 человек. $(27/36)*100=75,0\%$</p> <p>Количество ответов «избыточно» и «достаточно» по вопросам <u>доступности</u> - 29 человек. $(29/36)*100=80,5\%$</p> <p>Удовлетворенность потребителей качеством розничной торговли – 88,9 %.</p> <p>Удовлетворенность потребителей ценой</p>	

										розничной торговли – 75,0 %.	
										Удовлетворенность потребителей доступностью розничной торговли – 80,5 %.	

Заместитель начальника управления экономики
и инвестиций администрации

А.Н. Бочарова